

ÅRSREDO- VISNING 2008

FÖR OK VÄRMLAND

**ALLT DU
BEHÖVER ÄR EN
REJÄL MACK.**

Tänk regionalt, tanka lokalt

Det har varit ett förändringens år inom bensinbranschen. Bara genom ett snabbt överslag här bakom tangentbordet kan jag räkna till minst 27 nedlagda eller automatiserade värmländska stationer under det senaste året. Boven i dramat är de låga marginalerna på drivmedel och lagen om förnyelsebara bränslen som innebär stora investeringskostnader för våra mackar.

De allra flesta bensinstationerna har försvunnit i glesbygden. Vi minns tidningsrubrikerna och frustrationen i Östmark, vi minns Höljes "Petter i boa" och vår egen automat i Björneborg.

Samtidigt är det viktigt att komma ihåg att det är vi konsumenter som styr handelsutvecklingen via våra vanor och beteenden. I många år har vi i tron att det är billigare lockats av de allt fler obemannade automatstationerna. Många glesbygdsbor har svikit den "egna" bemannade macken genom att vända sig till automaten i "stan".

Fast det är att bita sig själv i svansen. I själva verket är det samma pris på den lokala service-macken eftersom de olika rabatterna bensinbolagen erbjuder gör att man i stort hamnar på samma nivå. Jag har nämnt det många gånger och det tål att upprepas: 5 öres skillnad per liter ger normalbilisten en rabatt på 40 kronor per år eller ca 3,30 kronor per månad. Är den vinsten värd att den lokala macken försvinner?

För att behålla lanthandeln och den lokala macken krävs en mindre uppoffring från oss kunder. Man ska inte kasta sten när man sitter i glashus säger ordspråket, men det är med viss bestörtning jag konstaterar att många av våra egna kunder väljer vår automat på Bergvik framför den lokala macken i Grums, Skoghall, Forshaga och så vidare.

Hela OK Värmlands verksamhet finns i Värmland. Därför kommer alltid våra investeringar att satsas här i länet. Vår målsättning är ett levande och attraktivt Värmland. Det innebär att OK Värmlands

anläggningar kommer att finnas kvar, med så stor täckning som ekonomin tillåter. Dålig lönsamhet är dock alltid ett hot mot macken på orten. Därför hoppas jag att vi allihop tillsammans kommer att slå ett slag för den bemannade macken på orten. Ska Värmland bibehålla en levande glesbygd krävs det att vi allihop gemensamt drar vårt strå till stacken.

För att klara det satsar OK Värmland oförtrutet vidare, framför allt i verksamheter som inte genererar höga kostnader med Europas sämsta marginaler (läs drivmedel). Attraktiva stationer med bra lägen, butiker fyllda med eftertraktade dagligvaror, fast-food och framför allt ett brett bilistiskt sortiment.

Den nya tvättgatan på Bergvik och biogasanläggningen som vi bygger tillsammans med AGA på Rondellen i Karlstad är två unika projekt som också ingår i vår satsning på Värmland. Det i kombination med tvättmaskiner och gör-det-självhallar som drivs av trevliga och serviceinriktade medarbetare är vad vi tror att värmlänningen attraheras av.

Att tanka på en bemannad mack skapar fler arbetstillfällen som ger skatteintäkter till kommuner och landsting. Pengar som kan användas till skola, vård och omsorg.

OK Värmland sysselsätter idag drygt 300 personer. Vi anställer gärna fler men vi behöver ert stöd för att dra vårt strå till stacken och behålla ett "levande Värmland"!



HANS FERNER
VD OK VÄRMLAND



ÅRSREDOVISNING 2008

FÖRVALTNINGSRÅDETS BERÄTTELSE

Förvaltningsrådet i OK Värmland får härmed lämna följande redogörelse för verksamhetsåret 2008.

RÅDETS SAMMANSÄTTNING 2008

Bob Magnusson, Vålberg, Gunnar Staaf, Torsby, Kjell-Arne Adolphson, Filipstad, Karl Edvinsson, Årjäng, Mats Eriksson, Kristinehamn, Uno Gustafsson, Arvika, Torbjörn Hallberg, Munkfors, Veijo Perätalo, Skoghall, Gert Dahlberg, Sunne, Roland Andersson, Karlstad, Per Anders Nilsson, Grums, Håkan Karlsson, Storfors, Sten-Inge Olsson, Råda, Ingvar Andersson, Säffle, Sven Nordvall, Degerfors, Roland Krantz, Forshaga, Göte Lind, Karlskoga.

Rådets presidium har bestått av Torbjörn Hallberg, ordförande, Sten-Inge Olsson, vice ordförande, Stefan Särnehed, sekreterare och Hans Ferner, vice sekreterare.

SAMMANTRÄDEN

Förvaltningsrådet har under året haft fyra sammanträden.

STYRELSEN

Styrelsen utses av föreningsstämman och har under året bestått av Tage Thorén, ordförande, Lena Gustavsson, vice ordförande, Hans Ferner, sekreterare och vd, Kristina Gustafsson, vice sekreterare samt Kent G:son Ekberg, ledamot. Förutom dessa har personalrepresentanterna Gunnar Johansson, LO-gruppen, ingått som ordinarie ledamot och som suppleant Hans Andersson, TCO-gruppen.

REVISORER

Föreningsvalda revisorer har varit Ivar Linder och Sören Åsbrink. Suppleanter Hans Gustafsson och Birger Erixon. Mandattiden för revisorerna är två år och för suppleanterna ett år. Auktoriserad revisor har varit Deloitte med auktoriserad revisor Lars Blomberg som huvudansvarig.

VALBEREDNING

Valberedningskommitté till 2009 års föreningsstämma: Uno Gustavsson, Arvika, Bodil Hedman, Slottsbron och Mats Eriksson, Kristinehamn.

MÖTESVERKSAMHETEN

Ordinarie föreningsstämma med av distriktsstämmorna valda fullmäktige hölls i Karlstad 5 maj 2008.

STYRELSENS FÖRVALTNINGS- BERÄTTELSE FÖR ÅR 2008

ALLMÄNT OM VERKSAMHETEN

Vår bedömning av 2008 var att vi skulle nå ett bättre resultat än året innan. Vi kan nu konstatera att vi gjort ett mycket bra jobb som trots det inte riktigt nådde ända fram.

Fortsatt press på drivmedelsmarginalerna i kombination med finanskris har gjort att årets försäljningsframgångar kommit lite i skuggan.

Nedläggningen av våra anläggningar i Lindfors och Björneborg har genomförts enligt styrelsebeslut. Några ytterliggare nedläggningar är just nu inte aktuella.

Arbetet med våra verksamheter som ger negativ avkastning fortskrider dock. Bland annat kommer en del uppsägningar att ske under året för att skapa ett bättre resultat.

Vi kan konstatera att nedläggningen av många av våra konkurrenter nu börjar synas på ett positivt sätt i vår försäljningsstatistik.

Den totala omsättningen blev 887,6 mkr att jämföra med 783,3 mkr föregående år. Föreningens resultat uppgår till -0,7 mkr (1,5 mkr).

FÖRVÄNTNINGAR AVSEENDE DEN FRAMTIDA UTVECKLINGEN

Försäljningen har för 2009 startat mycket bra och vi kan konstatera att förutsättningarna för en resultatförbättring är goda. Vi bedömer att resultatet för 2009 kommer att vara positivt.

FLER TILLSTÅNDSPLIKTIGA VERKSAMHETER

Bolaget bedriver tillståndspliktiga verksamheter enligt miljöbalken. Dessa verksamheter avser försäljning av motorbränsle, biltvättsverksamhet, hantering av spillolja och batterier. Verksamheten kan påverka luft och vatten och är därför tillståndspliktig. Tillstånden förnyas löpande.

SAMMANTRÄDEN

Styrelsen har under året hållit åtta protokollförda sammanträden. Dessutom har styrelsen deltagit i förvaltningsrådets sammanträden.

MEDLEMSANTAL

Den 31 december 2008 fanns 74.781 medlemmar registrerade. Det är 356 fler än vid bokslutet 2007.

MEDLEMMARNAS INSATS- OCH SPARKONTON

Medlemmarnas tillgodohavanden den 31 december 2008 utgjorde:

På insatskonton 16.528.102,92 kronor, en minskning under året med 17.385,73 kronor. På sparkonton 54.986.208,16 en minskning med 2.664.042,84 kronor. Summa uppsagda insatser, vilka ska utbetalas under nästa räkenskapsår enligt föreningslagen kapitel 4 paragraf 1, uppgår till 86.995,54 kronor.

FÖRSLAG TILL DISPOSITION BETRÄFFANDE FÖRENINGENS VINST

Fritt eget kapital i koncernen uppgår till 10.686.231,70 kr varav årets förlust är 1.856.080,80 kr. För avsättning till bundet eget kapital åtgår 76.500 kr. Styrelsen och verkställande direktören föreslår att till förfogande stående vinstmedel -764.323,90 balanserat resultat 11.277.764,39 kr tillsammans 10.513.440,49 kr fördelas på följande sätt:

Avsättes till reservfonden	76.500
1% ränta på insatskapitalet	166.000
Återbäring	4.200.000
Balanserat i ny räkning	6.070.940
Summa	10.513.440

RESULTATRÄKNING KONCERNEN

BELOPP I TKR	NOT	2008	2007
NETTOOMSÄTTNING		888.258	783.365
Övriga rörelseintäkter	2	9.782	7.141
		898.040	790.506
RÖRELSENS KOSTNADER			
Handelsvaror		-776.230	-674.761
Övriga externa kostnader	3	-34.561	-34.618
Personalkostnader	1	-67.791	-65.805
Avskrivningar av materiella anläggningstillgångar	4	-14.072	-11.050
Rörelseresultat		5.386	4.272
RESULTAT FRÅN FINANSIELLA POSTER			
Övriga ränteintäkter och liknande resultatposter		300	7.193
Räntekostnader och liknande resultatposter	5	-7.926	-5.258
Resultat efter finansiella poster		-2.240	6.207
Skatt på årets resultat		384	-1.377
ÅRETS RESULTAT		-1.856	4.830

BALANSRÄKNING KONCERNEN

BELOPP I TKR	NOT	2008-12-31	2007-12-31
TILLGÅNGAR			
ANLÄGGNINGSTILLGÅNGAR			
IMMATERIELLA TILLGÅNGAR			
Rättigheter	7	95	127
		95	127
MATERIELLA ANLÄGGNINGSTILLGÅNGAR			
Byggnader och mark	8	86.245	86.486
Maskiner och andra tekniska anläggningar	9	3.733	3.658
Inventarier, verktyg och installationer	10	50.716	47.246
		140.694	137.390
FINANSIELLA ANLÄGGNINGSTILLGÅNGAR			
Andra långfristiga värdepappersinnehav	11	31.368	34.117
Andra långfristiga fordringar		167	159
		31.535	34.276
SUMMA ANLÄGGNINGSTILLGÅNGAR		172.324	171.793
OMSÄTTNINGSTILLGÅNGAR			
Varulager		29.485	29.513
		29.485	29.513
KORTFRISTIGA FORDRINGAR			
Kundfordringar		1.789	12.090
Skattefordran		126	
Övriga fordringar		4.392	6.570
Förutbetalda kostnader och upplupna intäkter		1.867	5.216
		8.174	23.876
KORTFRISTIGA PLACERINGAR			
Övriga kortfristiga placeringar	13	344	9.320
KASSA OCH BANK			
		15.013	12.356
SUMMA OMSÄTTNINGSTILLGÅNGAR		53.016	75.065
SUMMA TILLGÅNGAR		225.340	246.858

BALANSRÄKNING KONCERNEN

BELOPP I TKR	NOT	2008-12-31	2007-12-31
EGET KAPITAL OCH SKULDER			
EGET KAPITAL	14		
BUNDET EGET KAPITAL			
Medlemmarnas insatser		16.528	16.545
Bundna reserver		26.217	27.178
		42.745	43.723
FRITT EGET KAPITAL			
Fria reserver		12.542	10.876
Årets resultat		-1.856	4.830
		10.686	15.706
		53.431	59.429
AVSÄTTNINGAR			
Uppskjuten skatt		5.894	6.297
MEDLEMSINLÅNING			
Sparkonton		54.986	57.650
Skulder till bank		58.707	58.642
		113.693	116.292
KORTFRISTIGA SKULDER			
Leverantörsskulder		33.972	46.697
Skatteskulder		290	530
Övriga skulder		6.742	5.791
Upplupna kostnader och förutbetalda intäkter		11.318	11.822
		52.322	64.840
SUMMA EGET KAPITAL OCH SKULDER		225.340	246.858

STÄLLDA SÄKERHETER OCH ANSVARSFÖRBINDELSER

BELOPP I TKR	NOT	2008-12-31	2007-12-31
Ställda säkerheter		70.000	70.000
Ansvarsförbindelser		Inga	300

KASSAFLÖDESANALYS KONCERNEN

BELOPP I TKR	NOT	2008	2007
DEN LÖPANDE VERKSAMHETEN			
RESULTAT EFTER FINANSIELLA POSTER		-2.240	6.207
Justeringar för poster som inte ingår i kassaflödet		14.128	11.106
Betald skatt		270	-1.260
Kassaflöde före förändringar i rörelsekapital		12.158	16.053
FÖRÄNDRINGAR I RÖRELSEKAPITAL			
Förändring av lager och pågående arbeten		28	277
Förändring av kortfristiga fordringar		24.552	-11.893
Förändring av kortfristiga skulder		-12.278	18.811
Kassaflöde från den löpande verksamheten		24.460	23.248
INVESTERINGSVERKSAMHETEN			
Förändring av materiella anläggningstillgångar		-17.345	-57.728
Förändring av övriga finansiella anläggningstillgångar		2.740	5.508
Kassaflöde från investeringsverksamheten		-14.605	-52.220
FINANSIERINGSVERKSAMHETEN			
Förändring av medlemsinsatser		-17	273
Förändring av medlemsinlåning		-2.664	-1.404
Utbetalning avseende återbäring och ränta		-4.179	-7.137
Förändring av långfristiga avsättningar		-337	34.663
Kassaflöde från finansieringsverksamheten		-7.197	26.395
Förändring av likvida medel		2.658	-2.577
Likvida medel vid årets ingång		12.356	14.933
LIKVIDA MEDEL VID ÅRETS SLUT		15.013	12.356

RESULTATRÄKNING MODERBOLAGET

BELOPP I TKR	NOT	2008	2007
NETTOOMSÄTTNING		877.846	776.168
Övriga rörelseintäkter	2	9.782	7.141
		887.628	783.309
RÖRELSENS KOSTNADER			
Handelsvaror		-777.121	-675.012
Övriga externa kostnader	3	-30.586	-31.937
Personalkostnader	1	-67.715	-65.715
Avskrivningar av materiella anläggningstillgångar	4	-9.975	-8.994
Rörelseresultat		2.231	1.651
RESULTAT FRÅN FINANSIELLA POSTER			
Ränteintäkter och liknande resultatposter		557	7.550
Räntekostnader och liknande resultatposter	5	-4.685	-3.408
Resultat efter finansiella poster		-1.897	5.793
BOKSLUTSDISPOSITIONER			
Bokslutsdispositioner	6	1.152	-4.216
Skatt på årets resultat		-19	-49
ÅRETS RESULTAT		-764	1.528

BALANSRÄKNING MODERBOLAGET

BELOPP I TKR	NOT	2008-12-31	2007-12-31
TILLGÅNGAR			
ANLÄGGNINGSTILLGÅNGAR			
IMMATERIELLA TILLGÅNGAR			
Hyresrätter och liknande rättigheter	7	95	127
		95	127
MATERIELLA ANLÄGGNINGSTILLGÅNGAR			
Byggnader och mark	8	30.507	34.379
Maskiner och andra tekniska anläggningar	9	3.733	3.658
Inventarier, verktyg och installationer	10	35.481	31.634
		69.721	69.671
FINANSIELLA ANLÄGGNINGSTILLGÅNGAR			
Långfristiga värdepappersinnehav	11	31.220	33.969
Andra långfristiga fordringar		167	159
Andelar i dotterbolag	12	250	250
Fordringar hos dotterbolag		6.916	6.916
		38.553	41.294
SUMMA ANLÄGGNINGSTILLGÅNGAR		108.369	111.092
OMSÄTTNINGSTILLGÅNGAR			
VARULAGER			
Färdiga varor och handelsvaror		29.485	29.513
		29.485	29.513
KORTFRISTIGA FORDRINGAR			
Kundfordringar		1.451	10.680
Skattefordran		126	
Övriga fordringar		5.881	4.239
Förutbetalda kostnader och upplupna intäkter		1.340	3.202
		8.798	18.121
KORTFRISTIGA PLACERINGAR			
Övriga kortfristiga placeringar	13	344	9.320
Kassa och bank		15.013	12.356
SUMMA OMSÄTTNINGSTILLGÅNGAR		53.640	69.310
SUMMA TILLGÅNGAR		162.009	180.402

BALANSRÄKNING MODERBOLAGET

BELOPP I TKR	NOT	2008-12-31	2007-12-31
EGET KAPITAL OCH SKULDER			
Eget kapital	14		
BUNDET EGET KAPITAL			
Medlemmarnas insatser		16.528	16.545
Reservfond		11.017	10.940
		27.545	27.485
FRITT EGET KAPITAL			
Balanserad vinst		11.278	14.005
Årets resultat		-764	1.528
		10.514	15.533
Summa eget kapital		38.059	43.018
OBESKATTADE RESERVER			
Ackumulerade avskrivningar utöver plan	15	14.106	14.882
Periodiseringsfonder	16	50	426
		14.156	15.308
LÅNGFRISTIGA SKULDER			
Sparkonton		54.986	57.650
		54.986	57.650
KORTFRISTIGA SKULDER			
Leverantörsskulder		33.062	43.326
Skulder till koncernföretag		6.190	6.190
Skatteskulder		0	168
Övriga skulder		6.742	5.791
Upplupna kostnader och förutbetalda intäkter	17	8.814	8.951
Summa kortfristiga skulder		54.808	64.426
SUMMA EGET KAPITAL OCH SKULDER		162.009	180.402

STÄLLDA SÄKERHETER OCH ANSVARSFÖRBINDELSER

BELOPP I TKR	NOT	2008-12-31	2007-12-31
Ställda säkerheter		Inga	Inga
Ansvarsförbindelser		2.000	2.300

KASSAFLÖDESANALYS MODERBOLAGET

BELOPP I TKR	NOT	2008-12-31	2007-12-31
DEN LÖPANDE VERKSAMHETEN			
Resultat efter finansiella poster		-1.897	5.793
Justeringar för poster som inte ingår i kassaflödet mm		9.975	6.395
		8.078	12.188
Betald skatt		-313	-204
Kassaflöde före förändringar i rörelsekapital		7.765	11.984
FÖRÄNDRINGAR I RÖRELSEKAPITAL			
Förändring av lager och pågående arbeten		28	277
Förändring av kortfristiga fordringar		18.425	-6.468
Förändring av kortfristiga skulder		-9.450	15.746
Kassaflöde från den löpande verksamheten		16.768	21.539
INVESTERINGSVERKSAMHETEN			
Förändring av materiella anläggningstillgångar		-9.993	-20.649
Förändring av finansiella tillgångar		2.741	5.656
Kassaflöde från investeringsverksamheten		-7.252	-14.993
FINANSIERINGSVERKSAMHETEN			
Förändring av medlemsinsatser		-17	273
Förändring av medlemsinlåning		-2.664	-1.404
Utbetalning avseende återbäring och insatsränta		-4.178	-7.138
Kassaflöde från finansieringsverksamheten		-6.859	-8.269
Förändring av likvida medel		2.657	-1.723
Likvida medel vid årets början		12.356	14.079
LIKVIDA MEDEL VID ÅRETS SLUT		15.013	12.356

NOTER MED REDOVISNINGSPRINCIPER OCH BOKSLUTSKOMMENTARER

BELOPP I TKR OM INGET ANNAT ANGES

ALLMÄNNA REDOVISNINGSPRINCIPER

De redovisningsprinciper som är tillämplade överensstämmer med Årsredovisningslagen samt rekommendationer och uttalanden från Bokföringsnämnden.

Koncernredovisning

Koncernredovisningen är upprättad enligt Redovisningsrådets rekommendationer om koncernredovisning. Förvärvsmetoden har tillämpats. Obeskattade reserver i de enskilda koncernföretagen är uppdelade i koncernens balansräkning i en kapitaldel och en skattedel. Kapitaldelen är förd till bundna reserver. Skattedelen är redovisad som uppskjuten skatt under rubriken Avsättningar.

Värderingsprinciper m. m.

Tillgångar, avsättningar och skulder har värderats till anskaffningsvärden om inget annat anges nedan.

Varulager

Varulagret, värderat enligt Redovisningsrådets rekommendationer nr 2 Redovisning av varulager, är upptaget till det lägsta av anskaffningsvärdet enligt den s. k. först-in, först-ut principen respektive verkligt värde. Inkuransrisker har därvid beaktats.

Fordringar

Fordringar har efter individuell värdering upptagits till belopp varmed de beräknas inflyta.

Avskrivningsprinciper för anläggningstillgångar

Avskrivningar på anläggningstillgångar sker enligt planerlig metod som innebär att avskrivningarna baseras på ursprungliga anskaffningsvärden och beräknad ekonomisk livslängd.

IMMATERIELLA OCH MATERIELLA ANLÄGGNINGSTILLGÅNGAR

Rättigheter	5-10 år
Byggnader	25 år
Markanläggningar	20 år
Byggnadsinventarier	10 år
Driftsinventarier	7 år
Cisterner	17 år
Personbilar	5 år
Persondatorer	3 år
Släpkärror	4 år

Kortfristiga placeringar

Kortfristiga placeringar värderas i enlighet med årsredovisningslagen till det lägsta av anskaffningsvärdet och det verkliga värdet.

NOT 1 ANSTÄLLDA OCH PERSONALKOSTNADER

ANTALET ÅRSANSTÄLLDA

2008

2007

Sverige	163,9	varav män 44,0%	160,2	varav män 43,8%
---------	-------	--------------------	-------	--------------------

LÖNER, ANDRA ERSÄTTNINGAR OCH SOCIALA KOSTNADER

	Löner och ersättningar	Sociala kostnader	Löner och ersättningar	Sociala kostnader
Styrelse och VD (varav pensionskostnad) 1)	894	533 (248)	882	527 (245)
Övriga anställda (varav pensionskostnad)	46.945	15.834 (3.529)	44.474	18.360 (3.996)
Summa (varav pensionskostnad)	47.839	16.367 (3.777)	45.327	18.887 (4.041)

Samtliga löner och ersättningar avser anställda i Sverige. Några tantiem till styrelse och VD har ej utgått.

1) Företaget har lämnat anställda utfästelser enligt inom företaget gällande pensionsreglementen.

Efterlevande-pension och sjukpension är försäkrad i Konsumentkooperationens Pensionskassa, försäkringsförening. Ålders-pensionen är tryggad i KP:s pensionstiftelse. I den mån den i sin helhet icke är tryggad genom avsättning till pensionstiftelsen är den försäkrad i KP:s pensionskassa.

FRÅNVAROSTATISTIK

STARTDATUM 2008-01-01

SLUTDATUM 2008-12-31

Sjukfrånvaro i % av ordinarie arbetstid för	Procent	Schematid	Frånvarotid	Frånvarotid min 60 dgr
Män	4,0	145,010	5,769	3,720
Kvinnor	5,6	186,039	10,387	7,283
Anställda under 30 år	2,0	112,495	2,265	-
Anställda 30-49 år	6,2	147,542	9,212	7,044
Anställda över 49 år	6,6	71,011	4,679	3,959
Samtliga anställda	4,9	331,049	16,157	11,004
Sjukfrånvaro min 60 dagar i % av total sjukfrånvaro	68,1		16,157	11,004

FÖRDELNING MELLAN MÄN OCH KVINNOR I STYRELSE OCH FÖRETAGSLEDNING

2008

2007

	Män	Kvinnor	Män	Kvinnor
MODERBOLAG				
Styrelse	4	2	4	2
Företagsledning	2	2	2	2
KONCERN				
Styrelse	8	2	8	2
Företagsledning	2	2	2	2

NOT 2 ÖVRIGA RÖRELSEINTÄKTER

	MODERBOLAGET		KONCERNEN	
	2008	2007	2008	2007
Hysesintäkter	670	522	670	522
Övriga intäkter	9.112	6.619	9.112	6.619
	9.782	7.141	9.782	7.141

NOT 3 ERSÄTTNING FÖR REVISIONSUPPDRAG M. M.

Deloitte				
Revision	-136	-140	-166	-170
Konsultation	-40	-40	-55	-55
	-176	-180	-221	-225

NOT 4 AVSKRIVNINGAR AV MATERIELLA ANLÄGGNINGSTILLGÅNGAR

Immateriella tillgångar	-32	-40	-32	-40
Byggnader och markanläggning	-1.779	-1.692	-3.783	-2.663
Maskiner och andra tekniska anläggningar	-1.544	-1.534	-1.544	-1.534
Inventarier, verktyg och installationer	-6.620	-5.728	-8.712	-6.813
	-9.975	-8.994	-14.071	-11.050

NOT 5 RÄNTEKOSTNADER OCH LIKNANDE RESULTATPOSTER

Förlust vid försäljning av värdepapper	-1.204	-729	-4.445	-2.579
	-3.481	-2.679	-3.481	-2.679
	-4.685	-3.404	-7.926	-5.858

NOT 6 BOKSLUTDISPOSITIONER, MODERBOLAGET

SKILLNAD MELLAN BOKFÖRD AVSKRIVNING OCH AVSKRIVNING ENLIGT PLAN

Maskiner och inventarier	-96	-1.700
Byggnader och mark	872	134
Periodiseringsfond, avsättning	0	-50
Periodiseringsfond, upplösning	376	0
Lämnat koncernbidrag	0	-2 600
	1.152	-4.216

NOT 7 IMMATERIELLA TILLGÅNGAR

	MODERBOLAGET		KONCERNEN	
	2008-12-31	2007-12-31	2008-12-31	2007-12-31
Akkumulerade anskaffningsvärden				
Vid årets början	350	350	350	350
Nyanskaffningar	–	–	–	–
		350	350	350
Akkumulerade avskrivningar enl plan				
Vid årets början	-223	-183	-223	-183
Årets avskrivning enligt plan	-32	-40	-32	-40
Vid årets slut	-255	-223	-255	-223
Planenligt restvärde vid årets slut	95	127	95	127

NOT 8 BYGGNADER OCH MARK

Akkumulerade anskaffningsvärden				
Vid årets början	75.015	70.019	131.559	99.953
Nyanskaffningar	2.118	5.814	7.753	32.424
Avyttringar och utrangeringar	-9.020	-818	-9.020	-818
Vid årets slut	68.114	75.014	130.292	131.559
Akkumulerade avskrivningar enligt plan				
Vid årets början	-40.635	-38.943	-45.073	-42.410
Årets avskrivning enligt plan	-1.779	-1.692	-3.783	-2.663
Avyttringar och utrangeringar	4.808	–	4.808	0
Vid årets slut	-37.606	-40.635	-44.048	-45.073
Planenligt restvärde vid årets slut	30.507	34.379	86.245	86.486
Taxeringsvärden, byggnader (Sverige)	22.768	22.117	71.910	54.811
Taxeringsvärden, mark (Sverige)	4.600	4.468	9.569	8.342

NOT 9 MASKINER OCH ANDRA TEKNISKA ANLÄGGNINGAR

Akkumulerade anskaffningsvärden				
Vid årets början	7.242	8.784	7.242	8.784
Nyanskaffningar	2.111	2.129	2.111	2.129
Avyttringar och utrangeringar	-1.723	-3.671	-1.723	-3.671
Vid årets slut	7.630	7.242	7.630	7.242
Akkumulerade avskrivningar enligt plan				
Vid årets början	-3.584	-4.198	-3.584	-4.198
Årets avskrivning enligt plan	-1.544	-1.534	-1.544	-1.534
Avyttringar och utrangeringar	1.231	-2.148	1.231	-2.148
Vid årets slut	-3.897	-3.584	-3.897	-3.584
Planenligt restvärde vid årets slut	3.733	3.658	3.733	3.658

NOT 10 INVENTARIER, VERKTYG OCH INSTALLATIONER

	MODERBOLAGET		KONCERNEN	
	2008	2007	2008	2007
Akkumulerade anskaffningsvärden				
Vid årets början	122.895	109.742	143.305	119.685
Nyanskaffningar	10.626	15.429	12.342	25.896
Avyttringar och utrangeringar	-8.432	-2.276	-8.432	-2.276
Vid årets slut	125.089	122.895	147.215	143.305
Akkumulerade avskrivningar enl plan				
Vid årets början	-91.260	-87.428	-96.058	-91.141
Avyttringar och utrangeringar	8.273	1.895	8.273	1.895
Årets avskrivning enligt plan	-6.620	-5.728	-8.712	-6.813
Vid årets slut	-89.608	-91.260	-96.498	-96.058
Planenligt restvärde vid årets slut	35.481	31.634	50.717	47.246

NOT 11 LÅNGFRISTIGA VÄRDEPAPPERSINNEHAV

Akkumulerade anskaffningsvärden				
Vid årets början	33.969	39.632	34.117	39.632
Förändring	-2.749	-5.663	-2.749	-5.515
Bokfört värde vid årets slut	31.220	33.969	31.368	34.117

I balansposten ingår en värdepappersportfölj med ett anskaffningsvärde om 31,6 (32,2) mkr. Marknadsvärdet vid bokslutstillfället uppgår till 28,1 (31.6) mkr.

NOT 12 DOTTERBOLAG

Dotterbolag, org. nr	Säte	Aktitekapital	Eget kapital	Resultat
OK Värmland Fastighets AB, 556608-5188	Karlstad	250	525	1

NOT 13 KORTFRISTIGA PLACERINGAR

2008-12-31	MODERBOLAGET		KONCERNEN	
	Anskaffningsvärde	Marknadsvärde	Anskaffningsvärde	Marknadsvärde
Aktier	344	344	344	344

NOT 14 EGET KAPITAL

MODERBOLAGET	INSATS- KAPITAL	BUNDET EGET KAPITAL	FRITT EGET KAPITAL	
Vid årets början	16.545	10.940	15.533	
Nettoförändring av insatser	-17	-	-	
Vinstdisposition	-	77	-77	
Återbäring och insatsränta	-	-	-4.178 ¹	
Årets resultat	-	-	-764	
Vid årets slut	16.528	11.017	10.514	
KONCERNEN	INSATS- KAPITAL	BUNDNA RESERVER	FRIA RESERVER	ÅRETS RESULTAT
Vid årets början	16.545	27.178	10.876	4.830
Nettoförändring av insatser	-17	-	-	-
Förskjutning mellan bundet och fritt eget kapital	-	1.038	1.091	-
Vinstdisposition	-	77	4.753	-4.830
Återbäring och insatsränta	-	-	-4.178 ¹	-
Årets resultat	-	-	-	-1.856
Vid årets slut	16.528	26.217	12.542	-1.856

1) Beloppet utgörs av en nettoeffekt av utbetald återbäring enligt vinstdispositionen och en central ersättning.

NOT 15 ACKUMULERADE AVSKRIVNINGAR UTÖVER PLAN, MODERBOLAGET

	2008	2007
Byggnader och mark	0	872
Maskiner och inventarier	14.106	14.010
	14.106	14.882

NOT 16 PERIODISERINGSFONDER, MODERBOLAGET

	2008	2007
Periodiseringsfond, avsatt vid taxering 2003	0	376
Periodiseringsfond, avsatt vid taxering 2008	50	50
	50	426

NOT 17 UPPLUPNA KOSTNADER OCH FÖRUTBETALDA INTÄKTER, MODERBOLAGET

Upplupna kostnader och förutbetalda intäkter uppgår totalt till 8.814 tkr. Av detta är 5.845 tkr att hänföra till upplupna semesterlöner samt 1.741 tkr till upplupna löner.

NYCKELTAL DE SENASTE FEM ÅREN, MODERBOLAGET

KASSALIKVIDITET

Omsättningstillgångar minus varulager i procent av kortfristiga skulder.

2008	2007	2006	2005	2004
89.5	89.5	71.7	67,0	61,9

SOLIDITET

Justerat eget kapital i procent av balansomslutningen.

2008	2007	2006	2005	2004
29.8	29.3	34.2	34,3	33,3


AVKASTNING PÅ EGET KAPITAL


Resultat efter finansiella intäkter och kostnader i procent av justerat eget kapital.


2008	2007	2006	2005	2004
Neg	10.9	12.5	22,7	12,1


KARLSTAD DEN 13 MARS 2009


Tage Thorén
Ordförande


Lena Gustavsson
Vice Ordförande


Kent Eriksson
Ledamot


Hans Ferner
Ledamot och vd


Kristina Gustafsson
Ledamot


Gunnar Johansson
Arbetsgagarrepresentant


Ingemar Hultberg

Vår revisionberättelse beträffande
denna årsredovisning har avgivits 2009-03-13.


Lars Blomberg
Auktoriserad revisor


Sören Åsbrink
Föreningsvald revisor


Ivar Linder
Föreningsvald revisor

REVISIONSBERÄTTELSE

TILL FÖRENINGSTÄMMAN I OK VÄRMLAND EKONOMISK FÖRENING ORGANISATIONSNUMMER 773200-1792

Vi har granskat årsredovisningen, koncernredovisning och bokföringen samt styrelsens och verkställande direktörens förvaltning i OK Värmland Ekonomisk förening för räkenskapsåret 2008. Det är styrelsen och verkställande direktören som har ansvaret för räkenskapshandlingarna och förvaltningen och för att årsredovisningslagen tillämpas vid upprättandet av årsredovisningen.

Vårt ansvar är att uttala oss om årsredovisningen, koncernredovisningen och förvaltningen på grundval av vår revision.


Revisionen har utförts i enlighet med god revisionssed i Sverige. Det innebär att vi planerat och genomfört revisionen för att med hög men inte absolut säkerhet försäkra oss om att årsredovisningen och koncernredovisningen inte innehåller väsentliga felaktigheter. En revision innefattar att granska ett urval av underlagen för belopp och annan information i räkenskapshandlingarna.

I en revision ingår också att pröva redovisningsprinciperna och styrelsens och verkställande direktörens tillämpning av dem samt att bedöma de betydelsefulla uppskattningar som styrelsen och verkställande direktören gjort när de upprättat årsredovisningen samt att utvärdera den samlade informationen i årsredovisningen och koncernredovisningen. Som underlag för vårt uttalande om ansvarsfrihet har vi granskat väsentliga beslut, åtgärder och förhållanden i föreningen för att kunna bedöma om någon styrelseledamot eller verkställande direktören är ersättningskyldig mot föreningen. Vi har även granskat om någon styrelseledamot eller verkställande direktören på annat sätt har handlat i strid med lagen om ekonomiska föreningar, årsredovisningslagen eller föreningens stadgar. Vi anser att vår revision ger oss rimlig grund för våra uttalanden nedan.


Årsredovisningen och koncernredovisningen har upprättats i enlighet med årsredovisningslagen och ger en rättvisande bild av föreningens och koncernens resultat och ställning i enlighet med god redovisningssed i Sverige. Förvaltningsberättelsen är förenlig med årsredovisningens övriga delar.

Vi tillstyrker att föreningsstämman fastställer resultaträkningen och balansräkningen för föreningen och för koncernen, disponerar vinsten enligt förslaget i förvaltningsberättelsen och beviljar styrelsens ledamöter och verkställande direktören ansvarsfrihet för räkenskapsåret.

KARLSTAD DEN 13 MARS 2009



Lars Blomberg
Auktoriserad revisor



Sören Åsbrink
Föreningsvald revisor



Ivar Linder
Föreningsvald revisor

UPPGIFTER OM DISTRIKTEN

Här redovisas 2008 års omsättning i tkr per försäljningsenhet och distrikt. Förändringen, jämfört med 2007 är uttryckt i tkr och procent. Vidare redovisas antalet medlemmar i distriktet, det antal fullmäktigeledamöter som distriktet skall välja under 2009 och förteckning över förtroendevalda.

DISTRIKT 1 KARLSTAD VÄSTRA

HAGALUNDSVÄGEN,
INKL AUTOMAT 117.931 +17.536 14,9

Antalet medlemmar: 8.513.

Distriktsråd: Bob Magnusson, Birger Erixon, Hans Andersson, Malte Andersson, Monica Gundahl.

Valberedning: Eskil Nilsson, Erland Hagström,

Hans Andersson.

Ledamöter i föreningsstämman ordinarie: Birger Erixon, Bob Magnusson.

Suppleant: Malte Andersson.

DISTRIKT 2 TORSBY

TORSBY 47.419 +7.799 19,7

Antalet medlemmar: 2.983.

Distriktsråd: Tommy Bornstedt, Ingvar Eriksson, Gunnar Staaf, Rolf Nordlin, Agneta Danielsson.

Valberedning: Roland Persson, Leif Börjars,

Agneta Danielsson.

Ledamöter i föreningsstämman ordinarie: Ingvar Eriksson, Tommy Boinstedt.

Suppleant: Leif Börjars.

DISTRIKT 3 FILIPSTAD

FILIPSTAD 75.554 +4.057 5,6

LESJÖFORS 15.950 +3.162 +24,7

91.504 7.214 8,6

Antalet medlemmar: 3.576.

Distriktsråd: Kjell-Arne Adolphzon, Sune Frölin, Mats Rosö, Torgny Hellqvist, Per-Olof Örtlund.

Valberedning: Härje Svensson, Torgny Hellqvist, Arne Beermann.

Ledamöter i föreningsstämman ordinarie: Kjell-Arne Adolphzon, Mats Rosö.

Suppleant: Lars-Erik Berg.

DISTRIKT 4 ÅRJÄNG

ÅRJÄNG 53.968 +5.484 11,3

Antalet medlemmar: 2.435.

Distriktsråd: Sigge Blomqvist, Susanne Nilsson, Märten Karlsson, Karl Edvinsson, Tore Hermansson.

Valberedning: Tomas Eriksson, Karl-Erik Gustavsson, Susanne Nilsson.

Ledamöter i föreningsstämman ordinarie: Tore Hermansson, Karl Edvinsson.

Suppleant: Sigge Blomqvist

DISTRIKT 5 KRISTINEHAMN

KRISTINEHAMN,
INKL AUTOMAT 56.989 +5.894 11,5

Antalet medlemmar: 4.937.

Distriktsråd: Anita Lundbäck, Ingemar Hulting.

Lars Andersson, Mats Eriksson, Bert Nilsson.

Valberedning: Elis Jansson, Bert Nilsson, Bengt Johansson.

Ledamöter i föreningsstämman ordinarie: Mats Eriksson, Anita Lundbäck.

Suppleant: Lars Andersson.

DISTRIKT 6 ARVIKA

ARVIKA 44.167 +8.591 10,0

Antalet medlemmar: 8.231.

Distriktsråd: Enar Haglund, Claes Axelson, Kent Gustafsson Ekberg, Uno Gustafsson, Sune Knutsson.

Valberedning: Uno Gustafsson, Sune Knutsson, Hasse Persson.

Ledamöter i föreningsstämman ordinarie: Enar Haglund, Uno Gustafsson

Suppleant: Clas Axelson.

DISTRIKT 7 MUNKFORS

MUNKFORS 29.154 +3.962 15,7

Antalet medlemmar: 1.669

Distriktsråd: Kjell Eliasson, Arne Ohlsson, Torbjörn Hallberg, Jörgen Söderholm, Britt-Louise Asp.

Valberedning: Leif Andersson, Bror Johansson,

Jörgen Söderholm.

Ledamöter i föreningsstämman ordinarie: Kjell Eliasson, Torbjörn Hallberg.

Suppleant: Sickan Persson.

DISTRIKT 9 SKOGHALL

SKOGHALL 38.122 +2.241 6,2

Antalet medlemmar: 3.015.

Distriktsråd: Jan-Erik Svensson, Veijo Perätalo, Ditte Stensson, Åke Persson, Göran Westberg.

Valberedning: Örjan Gelotte, Svante Ekängen, Åke Persson.

Ledamöter i föreningsstämman ordinarie: Veijo Perätalo, Jan-Erik Svensson.

Suppleant: Ditte Stensson.

DISTRIKT 10 SUNNE

SUNNE	56.332	+10.058	21,7
-------	--------	---------	------

Antalet medlemmar: 2.638.

Distriktsråd: Gert Dahlberg, Tobias Eriksson, Gunilla Söderlund, Thomas Olsson, Anette Säterberg.

Valberedning: Kjell-Owe Larsson, Kristina Lindblom, Thomas Olsson.

Ledamöter i föreningsstämman ordinarie: Gunilla Söderlund, Gert Dahlberg.

Suppleant: Tobias Eriksson.

DISTRIKT 13 KARLSTAD ÖSTRA

HÖJDGATAN	70.605	+4.928	7,5
-----------	--------	--------	-----

Antalet medlemmar: 8.513.

Distriktsråd: Alf Nilsson, Roland Andersson, Marianne Almqvist-Lindblad, Olof Rhodiner, Börje Andersson.

Valberedning: Börje Andersson, Sune Thalen, Olof Rhodiner.

Ledamöter i föreningsstämman ordinarie: Alf Nilsson, Börje Andersson.

Suppleant: Roland Andersson.

DISTRIKT 14 GRUMS

GRUMS	47.917	+1.821	3,9
-------	--------	--------	-----

Antalet medlemmar: 3.083.

Distriktsråd: Bodil Hedman, Björn Boström, Jan-Olov Carlsson, Per-Anders Nilsson, Helge Lundin.

Valberedning: Axel Nilsson, Gunnar Nilsson, Jan-Olov Carlsson.

Ledamöter i föreningsstämman ordinarie: Bodil Hedman, Per-Anders Nilsson.

Suppleant: Helge Lundin.

DISTRIKT 15 STORFORS

STORFORS	31.619	+4.582	16,9
----------	--------	--------	------

Antalet medlemmar: 1.399.

Distriktsråd: Torbjörn Ljunglöf, Håkan Karlsson, Torbjörn Wikström, Carina Thornberg, Steve Nilsson.

Valberedning: Vigo Wilhelmsson, Per Vilhelmsson, Carina Thornberg.

Ledamöter i föreningsstämman ordinarie: Håkan Karlsson, Steve Nilsson.

Suppleant: Sune Bergman.

DISTRIKT 17 HAGFORS

HAGFORS	65.009	+5.677	1,0
---------	--------	--------	-----

Antalet medlemmar: 4.576.

Distriktsråd: Sören Larsson, Hans-Olov Stöllman, Sten-Inge Olsson, Magnus Felixson, Sune Nilsson.

Valberedning: Ingela Pfeiffer, Magnus Felixson.

Ledamöter i föreningsstämman ordinarie: Sten-Inge Olsson, Sune Nilsson.

Suppleant: Sören Larsson.

DISTRIKT 19 SÄFFLE

SÄFFLE,			
INKL AUTOMAT	70.292	+6.641	10,4

Antalet medlemmar: 3.840.

Distriktsråd: Ingvar Andersson, Per Johansson, Bengt Mattsson, Allan Magnusson, Göran Andersson.

Valberedning: Sonny Olsson, Georg Johnsson, Per Johansson.

Ledamöter i föreningsstämman ordinarie: Ingvar Andersson, Bengt Mattsson.

Suppleant: Allan Magnusson.

DISTRIKT 20 DEGERFORS

DEGERFORS,			
INKL AUTOMAT	46.531	+2.882	6,6

Antalet medlemmar: 3.099.

Distriktsråd: Sven Nordwall, Lennart Johansson, Kenneth Ohlsson, Kjell Jonsson, Niklas Elisson.

Valberedning: Mogens Nielsen, Tommy Nielsen, Karl-Henrik Strömquist.

Ledamöter i föreningsstämman ordinarie: Kenneth Ohlsson, Sven Nordwall.

Suppleant: Lennart Johansson.

DISTRIKT 25 FORSHAGA

FORSHAGA	42.451	1.930	4,7
----------	--------	-------	-----

Antalet medlemmar: 2.647.

Distriktsråd: Roland Krantz, Gert Björnvall, Lennart Nilsson, Annika Åkerlind, Monika Gunnarsson.

Valberedning: Tore Eklund, Birgitta Kihlgren, Monika Gunnarsson.

Ledamöter i föreningsstämman ordinarie: Roland Krantz, Lennart Nilsson.

Suppleant: Annika Åkerlind.

DISTRIKT 26 KARLSKOGA

EKEBY			
INKL. AUTOMAT	110.900	+11.369	11,4

Antalet medlemmar: 7.137.

Distriktsråd: Göte Lind, Bo Forsberg, Henrik Forsberg, Ann-Catrin Örtqvist, Kristina Renner.

Valberedning: Inge Örtqvist, Henrik Forsberg.

Ledamöter i föreningsstämman ordinarie: Göte Lind, Bo Forsberg.

Suppleant: Ann-Catrin Örtqvist.

DISTRIKTSSTÄMMAN

1. Val av ordförande, sekreterare och två justerare.
2. Fråga om kallelse till stämman har skett i behörig ordning.
3. Distriktsrådets rapport.
4. Förberedande behandling av förvaltningsrådets, styrelsens och revisorernas berättelse för det föregående verksamhetsåret.
5. Förberedande behandling av ärenden som förvaltningsrådet eller styrelsen ämnar förelägga föreningsstämman.
6. Av förvaltningsrådet, styrelsen eller föreningsstämman, hänskjutna frågor.
7. Val av två ledamöter till distriktsrådet för 2 år växelvis. Stationschefen utgör femte ledamot.
8. Val av en sammankallande till distriktsrådets första sammanträde efter distriktsstämman.
9. Val av en representant till föreningsstämman på 1 år. Väljs ur distriktsrådet.
10. Val av en suppleant till föreningsstämman för 1 år.
11. Val av två ledamöter till valberedningen för 1 år. Stationschefen utgör tredje ledamot.
12. Val av sammankallande i valberedningen.

DISTRIKTSSTÄMMOR 2009

(Samtliga distriktsstämmor börjar kl 18.30)

Torsdag 26 mars	Munkfors distrikt 7	Munkfors Förenings- & KonferensCenter, Danshallen, Munkfors
	Sunne distrikt 10	Hotell Selma Lagerlöf, Sunne
	Hagfors distrikt 17	Kultur Konferens Huset Dialogen, Hagfors
	Arvika distrikt 6	Fordonsmuseumet, Arvika
Tisdag 31 mars	Karlstad distrikt 1 och 13	Gustaf Fröding, Värmlandssalen, Karlstad
	Filipstad distrikt 3	Folkets Hus, Sektionssalen, Filipstad
	Årjäng distrikt 4	Folkets Hus, Årjäng
	Storfors distrikt 15	Vargbrokolan, Elevcaféet, Storfors
Onsdag 1 april	Forshaga distrikt 25	Folkets Hus, Danshallen, Forshaga
	Skoghall distrikt 9	Folkets Hus, Lunnasalen, Skoghall
	Degerfors distrikt 20	Folkets Hus, TUNET, Degerfors
	Karlskoga distrikt 26	Folkets Hus, Sagabio, Karlskoga
Torsdag 2 april	Torsby distrikt 2	Prostgårdslagårn, Torsby
	Kristinehamn distrikt 5	Folkets Hus, Hörsalen, Kristinehamn
	Grums distrikt 14	Folkets Hus, Biolokalen, Grums
	Säffle distrikt 19	Comfort Hotel Royal, Säffle

FÖRENINGSTÄMMAN

Föreningens fullmäktige valda vid 2009 års distriktsstämmor kallas till ordinarie föreningsstämma tisdagen den 5 maj 2009 kl 18.00. Lokal: Gustaf Fröding, Karlstad.