

Finans- NYHETERNA

OK Värmlands årsredovisning 2013

Stora projekt
under 2013

Sidan 2

Nytt koncept
gör succé

Sidan 4

2013 – ett år fyllt av stora projekt och stenhårt arbete

Stora kliv framåt under 2013

Aldrig har vi väl haft så många och så stora projekt på samma gång. Under året har vi byggt om på Lorensberg i Karlstad och byggt nytt i Torsby. Båda dessa stationer har fått det nya konceptet Quick To Go, ett koncept som är komplett för bilen och dess passagerare. Vi erbjuder nu bland annat ett stort utbud av mat, allt från pizza till korv, salad och baguetter. Och vi är naturligtvis också kompletta vad gäller godis, chips och dricka.

Det nya innebär även ett nytt fräscht tvättkoncept med automatvätt och Tvätta Själv-hallar. Konceptet erbjuder också ett brett sortiment av tillbehör till din bil. Och om ni behöver någon form av reparation finns även en verkstad på vår anläggning i Karlstad.

Samtidigt som Lorensberg fick Quick To Go byggde vi dessutom en helt ny produktionsanläggning för Lilla Saluhallen.

Oväntade besök

Tyvärr har vi under året haft ett antal oväntade och ovälkomna besök. Under sommaren hade vi inte mindre än tre

inbrott på våra anläggningar i Karlstad, Filipstad och Säffle. På de två första drabbades vi av stora skador och mycket blev stulet. På vår anläggning i Säffle klarade vi oss med hål i taket och en del annat sönderslaget. Mycket trist då detta drabbar oss kostnadsmässigt och känslomässigt. Vi har nu vidtagit åtgärder som ska förhindra den här typen av inbrott längre fram.

Vårt miljöarbete

Vi fortsätter vårt miljöarbete med att ständigt förbättra hantering av vatten från våra tvättmaskiner. Vi har numera Svanenmärkt kem i våra tvättmaskiner. Under året har vi öppnat en anläggning med biogas som ska serva Karlstads kommuns sopbilar med gas. Vi har också tagit ett steg framåt när det gäller en tredje etablering i Säffle. Om allt går som det ska så har vi den etableringen klar under 2014.

Gott kaffe med Fairtrade

Om man vet att den som plockar bönorna får betalt på ett juste sätt så smakar kaffet mycket bättre. Därför

har vi valt att enbart sälja kaffe som är märkt med Fairtrade. Vi ser nu över sortimentet för att sälja ännu mer produkter med Fairtrademärket.

Nytt och bättre kaffe kommer det också bli då vi nu successivt inför nya kaffemaskiner på våra anläggningar.

Tillsammans bygger vi framtidens service i Värmland

Under 2014 kommer vi att fortsätta satsa på nya anläggningar i Värmland.

Vi fortsätter jobba med att förstärka vår position i Karlstad med omnejd. Detta kommer framåt vara en bra grund för fortsatt verksamhet i hela Värmland.



Välkommen att vara vår gäst ute på stationerna!

Stefan Särnehed

Fakta

OK Värmland

Antal medlemmar:	71 262
Antal stationer:	18 bemannade + 4 automater
Antal anställda:	150 årsarbetare
Styrelse:	Hans Ferner (ordförande), Lena Gustavsson (vice ordförande), Stefan Särnehed (vd och sekreterare), Kjell Eliasson, Kent Ekberg, Ditte Stensson, Gunnar Johansson (Sv. Transportarb. förbundet), Tomas Olsson (Unionen)
Ledning:	Stefan Särnehed (vd), Thomas Andersson (controller) Kristina Wall (marknadschef) Erica Andersson (personalchef)
Huvudkontor:	Körkarlsvägen 3A, Karlstad

Denna tidning är producerad av Elma Pasalic och Peter Östborg på Kontoret media i Karlstad. Foto: Fredrik Karlsson/Solsta foto och Helen Degeryd/OK Värmland

Åter i OK Värmlands regi

Christer Nilsson brinner för försäljning. Och som alldeles ny säljchef på OK-stationen i Kristinehamn ska han nu få verksamheten att blomma.

– Jag har jättebra personal och tillsammans ska vi över det där röda strecket, säger han.

Bensinstationen i Kristinehamn har lämnat några tuffa år bakom sig. Efter att den under en tid har drivits som franchise är den nu tillbaka i OK Värmlands regi. En förändring som börjat sätta sig hos personalen och känns hoppfull inför framtiden.

– När jag kom hit i augusti så mötte jag en del oro, men också en station med väldigt bra struktur och rutiner. Tidigare stationschefen Andreas har gjort ett jättebra jobb, och det gör att vardagen redan fungerar bra. Utmaningen ligger nu snarare i att förbättra



Christer Nilsson är övertygad om att OKQ8-stationen är en viktig knutpunkt i Kristinehamn. Foto: Helen Degeryd

lösamheten och se till att vi går runt, säger Christer.

Kunder inspirerar

Med tidigare erfarenheter som försäljare på Expert är det just försäljning som får Christer hjärta att klappa lite extra. Mötet med kunden

inspirerar. Det och att vara lite bättre än alla andra.

– Jag hatar att ligga efter och gillar att tävla. Att få den här stationen att gå runt är en utmaning jag tar mig an med glädje, säger han.

Som en del i sitt arbete för bättre siffror kommer han

under den närmaste tiden att introducera så kallade säljtävlingar. De går ut på att varje person samlar poäng eller "pinnar" vid olika varukampanjer. Vid dagens slut går man igenom vad som har funkad och vad som kan bli bättre. Det viktigaste är inte att vinna utan att lära av varandra.

– Jag vill skapa en ekonomisk delaktighet hos alla som jobbar här. Känner man till läget så är det lättare att hitta motivation. Och ju fler som hjälps åt desto lättare är det, säger Christer.

Att OK-stationen fyller en viktig roll i Kristinehamn är han helt övertygad om. Inte minst eftersom det kooperativa tänket verkar starkt i näringslivet.

– Folk kommer på stämmor och är engagerade. Det visar att vi behövs och måste vara kvar. Något annat finns inte.

Controllern har ordet

Sysselsättning är motorn för vår tillväxt

Det är valår i år. Vi kommer att få höra ordet "tillväxt" många gånger i debatter och artiklar. Motorn i all tillväxt och vår välfärd stavas sysselsättning. Sysselsättning innebär att vi har ett avlönat arbete att gå till, så att vi med våra löner, kan konsumera varor och tjänster, bilda familj och planera vår framtid. För att inte försämra den välfärd vi tar för given, måste vi ha en fortsatt hög sysselsättning. Detta gäller inte bara hela riket utan i allra högsta grad även lokalt.

För när sysselsättningen minskar, minskar även skatteintäkterna till stat och kommun. Det är de intäkterna som exempelvis driver skolan, äldreomsorgen och sjukvården.

Minskad sysselsättning innebär också en ökad belastning för de sociala skyddsnetten och bidrar till ökade kostnader för olika ersättningar och bidrag.

Vi på OK Värmland skapar sysselsättning genom våra bemannade stationer. Drygt 80 procent av våra stationer är bemannade, en siffra dubbelt så hög som i övriga landet. Under 2013 motsvarade vår sysselsättning cirka 280 000 timmar. En automatstation skapar i princip inga timmar alls i sysselsättning.

Att vi har personer anställda betyder också att vi betalar skatt. Bara under detta år bidrog OK Värmland med 25 miljoner kronor till de värmländska kommunerna. En automatstation bidrar i princip inte med en enda krona i kommunal skatt.

När vår personal får lön handlar de mat i livsmedelsbutiken, så att den i sin tur kan ge sina anställda löner så att de kan handla vidare. Det är så lokal tillväxt skapas. Inte genom att sätta

in pengar på ett konto på en automatstation.

Så är det verkligen billigare att handla på nätet eller tanka på en automatstation? När kommunen tvingas ge sämre service eller höja skatten, när vårdköerna inom landstinget blir längre, när lärarna blir allt färre och de svenska eleverna halkar allt mer efter i kunskapsmätning.

Vi kan tydligt se försämringar när kommunernas skatteintäkter och statsbidrag minskat i samma takt som sysselsättningen.



Thomas Andersson

Efter ett fullspäckt år fyllt med allt från grovplanering, byggnation och finjusterande, är verksamheten på den nya OKQ8-stationen i Torsby nu igång. Med ett slutresultat som blev över förväntan.

– Vi kunde inte förstå att det skulle innebära så mycket jobb. Det har varit både roligt och lärorik för oss alla, säger Jörgen Söderholm.

Med Quick To Go blir mackan ännu bättre

Sedan tre år tillbaka är han säljchef på stationen och i dag är han mycket nöjd över den arbetsinsats som han tillsammans med sina kollegor har lagt ner för att få bygget färdigt till mitten på oktober 2013. Och det de har åstadkommit är unikt för dagens rådande bränslemarknad. Att inviga en helt ny mack ute på glesbygden hör till ovanligheterna.

– Vi fyller en viktig social funktion i byn och vill vara där våra kunder är, alltså så centralt som möjligt, säger Jörgen.

Han berättar att många har varit nyfikna på allt det nya och räknat ner till invigningen. Att vara den enda bemannade stationen kvar väcker engagemang hos människor som bor och verkar i Torsby.

– Vi säljer inte bara bränsle, vi är också ganska stora på livsmedel. Med en tydlig restaurangdel har vi blivit mer kompletta och det känns väldigt bra.

En komplett mack

Konceptet Quick To Go, som innebär fler måltidsalternativ, kommer ursprungligen från Danmark men köptes upp av svenska OKQ8 år 2012.

Under 2013 byggdes åtta nya Quick To Go-stationer runt om i landet, med Torsby som en av dem. Utöver en större meny med olika typer av varma och kalla smörgåsar, en bättre kaffemaskin och ett eget bageri, innebär ombyggnaden även en tydligare kafédel med tolv sittplatser.

– Vi märker tydligt när det är mat som barnen inte gillar i skolan. Då är många unga här som köper korb eller pizza. Sen händer det allt oftare att folk kommer hit för att läsa tidningen och dricka kaffe. Det gör mig glad, för det innebär att vi har lyckats, säger Jörgen.

Han ser med tillförsikt fram emot 2014. Att bygga nytt har krävt



OKQ8 i Torsby är inte bara en mack man åker till för att tanka bilen, här kan fikabröd. Det finns även en loungedel där gästerna i lugn och ro kan sitta ner

både tid och pengar. Nu gäller det att landa i allt det nya och hitta en fungerande vardag för hela personalstyrkan. Jörgen hoppas också att kunderna ska fortsätta känna sig välkomna.

– Det är inte bara viktigt för oss som station utan också för hela byn. Pengar som investeras här stannar här. Att jaga ören spelar ingen roll i längden. Om mackan stänger ner, dör samhället fort och den utvecklingen vill ingen ha, säger han.



För att kunderna ska kunna få färskt mat- och fikabröd bakas allt i butiken.

man välja mellan många olika matalternativ och gott och äta maten.

Foto: Fredrik Karlsson



Quick To Go var från början ett koncept i Danmark, men nu sprider det sig över Sverige. Och Värmland var först ut här.



Robert Källberg är säljchef på OKQ8-stationen på Lorensberg i Karlstad, landets första Quick To Go-station. Foto: Helen Degeryd

Lorensberg var först ut med konceptet

På Lorensberg i Karlstad finns Sveriges första Quick To Go-station. Redan i maj 2013 invigdes det nya konceptet med pompa och ståt. Året som gått har inneburit en massa nyheter för både kunder och personal.

– Folk är glada när de kommer hit, vardagen flyter på och det är en bättre ordning. Så jag kan inte vara annat än nöjd, säger säljchefen Robert Källberg.

Ett kaotiskt år med vansinnigt mycket att göra, så beskriver han 2013. Kanske inte minst på grund av att föreningen valde att hålla igång driften under hela den tiden som ombyggnaden av stationen pågick. Ett självklart val då man ville fortsätta ta hand om kunderna, oavsett yttre omständigheter.

– Personalen har gjort ett kanonjobb i all röra. Kundvård har alltid varit viktigt och därför jobbade vi på. I dag är jag stolt över att vi klarade att både jobba och bygga på samma gång, säger Robert.

Att hoppa på Quick To Go-projektet i ett tidigt skede var något av en slump. När Lilla Saluhallen behövde större lokaler kändes det naturligt att dela av den då väldigt stora stationen på Lorensberg i två delar. Den ena delen blev saluhallens nya produktionsanläggning och den andra en möjlighet att vara delaktiga i utformningen av den nya formen.

– Fördelen med hur det blev är att vi har fått vara med och påverka från start. Vi har fått testa oss fram, på gott och ont, säger Robert.

Marknadsföring i fokus

Under 2014 ligger fokus på att få driften att fungera ännu bättre, men kanske framför allt på att marknadsföra sig och hitta nya kunder.

– Vi ligger i framkant när det gäller mat och erbjuder stor variation. Samtidigt är vi fortfarande stora på bilvård. Nu måste vi bara få fler att förstå det och hitta till oss, säger han.

2013 – ett händelserikt år för Lilla Saluhallen

En alldeles ny produktionsanläggning, ny logga och ett nytt utseende på lokalen i centrala Karlstad.

2013 har varit ett händelserikt år på Lilla Saluhallen. Minst sagt.

– Nu när allt är i hamn känns det fantastiskt. Men det har varit blod, svett och tårar, säger Christina Krantz Särnehed och skrattar.

Det är svårt att tro att bara ett drygt år har gått sedan Christina satt på det där första planeringsmötet inför byggstart av produktionsanläggningen på Lorensberg.

Effektivare

Och det som började som en skiss på en servett invigdes med pompa och ståt i början på april 2013. Då slog man äntligen upp portarna på den nya produktionsanläggningen och verksamheten rullade igång. Nu betydligt effektivare än tidigare.

Förutom bättre arbetsmiljö för personalen har större lokaler även avsevärt ökat Lilla Saluhallens kapacitet. Under



Lilla Saluhallen har under 2013 fått både nya lokaler och en ny grafisk profil. Färgkombinationen svart och guld ska ge en lyxig känsla. Foto: Helen Degeryd

året som gått har fler stora återförsäljare tillkommit, som Konsum Värmland, Biltema och ett par ICA-butiker runt om i länet. Något som Christina är oerhört stolt över.

Den vision hon hade med sig när hon tackade jag till jobbet som ansvarig för Lilla Saluhallen har under 2013

förverkligats. Med råge.

– Det har varit snabba puckar och inte alltid jättelätt. Personalen har varit hur bra som helst, ställt upp och hjälpts åt. Utan dem hade det aldrig gått, säger hon.

Även en ny logga har arbetats fram med en ny layout på alla etiketter. Nu är det

guld och premiumkänsla som gäller.

– När man håller någon av våra produkter i handen ska det kännas lite exklusivt. Allt vi gör, görs med stor omtanke och kärlek, både för människor och miljön. Och det känns jätteviktigt för oss, säger Christina.

Stora investeringar i Fastighetsbolaget

Under 2013 slutfördes ombyggnaden av det nya stationshuset i Torsby. Utöver helt ny butiksdela och nya tvätthallar så har man infört samma koncept som på Lorensberg i Karlstad, Quick To Go.

Bygget är en medveten satsning på landsbygden och går väl i linje med fastighetsbolagets grundtanke.

Bolaget jobbar med trygga investeringar och seriösa hyresgäster med målet att bygga och förvalta för en långsiktig tillväxt. Den nya stationen i Torsby var den enskilt största investeringen under 2013.

– Att driva ett fastighetsbolag ger goda förutsättningar för en trygg framtid. Det ger oss möjligheter att behålla och driva våra stationer över hela Värmland, säger Stefan Särnehed, vd för OK Värmland.

OK Värmlands fastighetsbolag består i dag av sex fastigheter.



Invigningen av den nya stationsbyggnaden i Torsby var välbesökt. Foto: Helen Degeryd



OK Värmlands årsredovisning 2013

Förvaltningsrådets sammansättning

Rådets presidium har under året bestått av Hans Bob Magnusson, Vålberg, Gunnar Staaf, Torsby, Mats Rosö, Nordmarkshyttan, Tore Hermansson, Årjäng, Ingmar Hulting, Kristinehamn, Enar Haglund, Arvika, Anita Frödén, Ransäter, Veijo Perätalo, Skoghall, Gert Dahlberg, Sunne, Börje A Andersson, Vålberg, Bodil Hedman, Slottsbron, Leif Persson, Storfors, Sten-Inge Olsson, Råda, Ingvar Andersson, Säffle, Sven Nordvall, Degeryd, Roland Krantz, Forshaga, Göte Lind, Karlskoga.

Rådets presidium har under året bestått av Hans Ferner, ordförande, Sten-Inge Olsson, vice ordförande, Stefan Särnehed, sekreterare, och Thomas Andersson vice sekreterare.

Sammanträden

Förvaltningsrådet har under året haft fyra sammanträden.

Styrelsen

Styrelsen utses av föreningsstämman och har under året bestått av Hans Ferner, ordförande, Lena Gustavsson vice ordförande, Stefan

Särnehed, sekreterare och vd, samt Kent Ekberg, Ditte Stensson och Kjell Eliasson som ledamöter. Förutom dessa har personalrepresentanterna Gunnar Johansson LO-gruppen, ingått som ordinarie ledamot och som suppleant Thomas Olsson, TCO-gruppen.

Revisorer

Föreningsvalda revisorer har varit Lisbeth Staaf-Igelström och Sören Åsbrink. Suppleanter Enar Haglund och Anita Lundbäck. Mandatperioden för revisorerna är två år och

för suppleanterna ett år. Auktoriserad revisor har varit Lars Blomberg som huvudansvarig.

Valberedning

Valberedningskommitté till 2013 års föreningsstämma: Gert Dahlberg, Sunne, Bodil Hedman, Slottsbron och Ingmar Hulting, Kristinehamn.

Mötesverksamheten

Ordinarie föreningsstämma med av distriktsstämmorna valda fullmäktige hölls i Karlstad den 2 maj 2013.

Förvaltningsberättelse 2013

Styrelsen och verkställande direktören i OK Värmland Ekonomisk Förening organisationsnummer 773200-1792 får härmed avge årsredovisning och koncernredovisning för räkenskapsåret 2013.

OK Värmland bedriver drivmedels- och detaljhandel genom ett 20-tal försäljningsställen. Verksamheten har under 2013 präglats av fortsatta effektivitetsförbättringar i den dagliga driften. Koncernen OK Värmland består av 3 företag med moderföretaget OK Värmland Ekonomisk förening och de helägda dotterföretagen OK Värmland Fastighets AB och Lilla Saluhallen i Karlstad AB.

Tillståndspliktig verksamhet

Föreningen bedriver tillståndspliktiga verksamheter enligt miljöbalken. Dessa verksamheter avser försäljning av motorbränsle, biltvättverksamhet, hantering av spillolja och batterier. Verksamheten kan påverka luft och vatten och är därför tillståndspliktig. Tillstånden förnyas löpande.

Försäljning och volymutveckling

Nettoomsättningen i moderföretaget har under året minskat med 10 Mkr (1,0 %). I koncernen har nettoomsättningen minskat med 9 Mkr (0,9 %).

Resultat

Koncernens resultat efter finansiella poster uppgår till 4,0 Mkr (5,1 Mkr). Rörelseresultatet uppgår till 7,7 Mkr (7,9 Mkr). Moderföretagets resultat efter finansiella poster uppgår till 4,2 Mkr (6,1 Mkr). Rörelseresultatet uppgår till 5,0 Mkr (5,6 Mkr).

Investeringar

Investeringsnivån i koncernen var under året rekordhög och uppgick till 45 Mkr (8 Mkr), vilket är 37 Mkr högre än föregående år.

Förväntningar avseende den framtida verksamheten

2013 var ett tufft år för handeln och vi förväntar oss att även 2014 kommer att bli ett tufft år. Oron runt om i världen påverkar oss både direkt och indirekt. Läger vi dessutom till utvecklingen i vår region finns det skäl till mer eftertanke. Med all sannolikhet kommer konkurrensen att öka, oavsett om vi blir fler värmlänningar eller inte. Med de planer vi har för verksamheten

och med de åtgärder som vi redan är igång med, ser vi goda möjligheter till en fortsatt stabil och utvecklande verksamhet i koncernen. Ett offensivt tänkande och handlande, ger oss möjligheter att befästa och utveckla vår position.

Medlemsutveckling

Antal medlemmar

Vid årets början	71 749
Vid årets slut	71 262
	- 487

Uppsagda insatser som ska utbetalas nästkommande räkenskapsår enligt FL 4 kap 1 § är 76 702 kr.

Förslag till disposition

Styrelsen och verkställande direktören föreslår att till förfogande vinstmedel:

Balanserat resultat	9 366 966
Årets resultat	3 493 529
	12 860 495

Disponeras så att	
Avsättes till reservfond	174 676
1 % ränta på insatskapital	161 355

Återbäring	4 750 000
I ny räkning överföres	7 774 464
	12 860 495

Framtiden ljus efter ett år med stora investeringar

Med två stora Quick To Go-projekt avslutade och en helt ny produktionsanläggning för Lilla Saluhallen i Karlstad har 2013 varit ett produktivt år.

Och 2014 ser ut att bli ännu bättre rent ekonomiskt. Det menar styrelseordförande Hans Ferner.



Hans Ferner, styrelseordförande i OK Värmland.

Jag är nöjd, OK Värmland har generat pengar som vi sedan har investerat tillbaka i länet. Vår ambition att hela Värmland ska leva, även landsbygden är fortfarande högst levande och det känns bra, säger han.

Bensinbranschen är i dag utsatt för hård konkurrens. Men där andra bolag på marknaden väljer att flytta verksamheten till storstäderna väljer OK Värmland att göra tvärtom.

Ombyggnaden och återinvigning av stationen i Torsby är unik i sitt slag. Kanske särskilt när det gäller glesbygden.

– Vi har helt enkelt

slutat priskriga. Det finns ingen poäng med det. De få ören man sparar på att tanka i en stad, gör mer skada än nytta för alla. Våra medlemmar förstår det och vi kan fortsätta göra som vi gör och finnas där människor lever och bor, säger Hans.

Därför känns det än jobbigare att OKQ8-macken i Lesjö-

fors stängdes ner under våren 2013. Volymen har under en längre tid varit för liten och några alternativ fanns inte.

– Det är väldigt synd, vi kämpade länge för att hålla liv men till slut gick det inte. En automat finns kvar och man kan fortfarande tanka med sitt kort, men någon bemanning finns inte. De anställda har flyttats till andra OKQ8-stationer i närhet och även om det funkar bra så känns det tråkigt att det blev så här, säger Hans.

Åter i föreningens regi

En annan viktig fråga som fick en lösning under året är stationen i Kristinehamn. Efter att ha varit utarrenderad under några år har verksamheten återigen hamnat i föreningens regi. Med

ekonomisk ljusning i sikten.

– Den tidigare säljchefen gjorde ett kanonjobb men blev tvungen att flytta. Så under hösten anställde vi Christer Nilsson för att ta över arbetet och få fortsatt rull, och det känns bra, säger Hans.

Bra möjligheter

2013 har inneburit stora investeringar, vilket har märkts i föreningens ekonomi som dock är fortsatt stabil.

Och under 2014 tyder mycket på att det kan bli en ännu bättre marknadsutveckling än tidigare.

– Det ger oss möjligheter att fortsätta vara i framkant när det kommer till exempelvis alternativa bränslen som biogas. Någoting som vi ständigt jobbar aktivt med på OK Värmland.



Resultaträkning koncernen

BELOPP I TKR

Rörelsens intäkter

Nettoomsättning		2013-01-01 2013-12-31	2012-01-01 2012-12-31
Övriga rörelseintäkter	2	988 004 11 171	996 676 11 673
		999 175	1 008 349

Rörelsens kostnader

Handelsvaror		-850 579	-863 489
Övriga externa kostnader	3	-48 174	-44 376
Personalkostnader	1	-76 797	-75 994
Avskrivningar av materiella anläggningstillgångar	4	-15 875	-16 597
Rörelseresultat		7 750	7 893

Resultat från finansiella poster

Resultat från andelar i intresseföretag		-22	-
Ränteutgifter och liknande resultatposter		150	1 398
Räntekostnader och liknande resultatposter		-3 805	-4 181
Resultat efter finansiella poster		4 073	5 110

Årets skatt

		507	-572
ÅRETS RESULTAT		4 580	4 538

Balansräkning koncernen

BELOPP I TKR	NOT	2013-12-31	2012-12-31
TILLGÅNGAR			
Anläggningstillgångar			
<i>Immateriella anläggningstillgångar</i>			
Hyresrätter och liknande rättigheter	6	0	0
Goodwill	7	0	159
Summa immateriella anläggningstillgångar		0	159
<i>Materiella anläggningstillgångar</i>			
Byggnader och mark	8	113 517	96 452
Pågående nyanläggningar		5 383	428
Maskiner och andra tekniska anläggningar	9	1 497	1 591
Inventarier, verktyg och installationer	10	62 443	54 818
Summa materiella anläggningstillgångar		182 840	153 289
<i>Finansiella anläggningstillgångar</i>			
Andelar i intressebolag		50	50
Andra långfristiga värdepappersinnehav	11	11 514	15 008
Summa finansiella anläggningstillgångar		11 564	15 058
Summa anläggningstillgångar		194 404	168 506
Omsättningstillgångar			
<i>Varulager m m</i>			
Råvaror och förnödenheter		29 671	27 664
Summa lager		29 671	27 664
<i>Kortfristiga fordringar</i>			
Kundfordringar		15 936	14 762
Skattefordran		554	77
Övriga fordringar		768	700
Förutbetalda kostnader och upplupna intäkter		4 474	4 778
Summa kortfristiga fordringar		21 732	20 317
<i>Kortfristiga placeringar</i>			
Övriga kortfristiga placeringar		3 286	2 575
Summa kortfristiga placeringar		3 286	2 575
Kassa och bank		11 143	25 050
Summa omsättningstillgångar		65 832	75 607
SUMMA TILLGÅNGAR		260 236	244 113



Balansräkning koncernen

BELOPP I TKR	NOT	2013-12-31	2012-12-31
EGET KAPITAL OCH SKULDER			
Eget kapital	13		
<i>Bundet eget kapital</i>			
Medlemmarnas insatser		16 135	16 339
Bundna reserver		24 899	23 488
Summa budget eget kapital		41 034	39 827
<i>Fritt eget kapital</i>			
Balanserad vinst eller förlust		7 096	7 771
Årets resultat		4 580	4 538
Summa fritt eget kapital		11 676	12 309
Summa eget kapital		52 711	52 136
<i>Avsättningar</i>			
		3 615	4 132
<i>Långfristiga skulder</i>			
Sparkonton		68 427	60 648
Skulder till kreditinstitut		64 925	64 700
Summa långfristiga skulder		133 352	125 348
<i>Kortfristiga skulder</i>			
Skulder till kreditinstitut		5 000	-
Leverantörsskulder		42 220	42 429
Övriga kortfristiga skulder		4 430	4 414
Upplupna kostnader och förutbetalda intäkter		18 907	15 654
Summa kortfristiga skulder		70 558	62 497
SUMMA EGET KAPITAL OCH SKULDER		260 236	244 113
POSTER INOM LINJEN	15	2013-12-31	2012-12-31
Ställda säkerheter		82 400	80 000
Ansvarsförbindelser		8 363	2 500



Kassaflödesanalys koncernen

BELOPP I TKR	NOT	2013-01-01 2013-12-31	2012-01-01 2012-12-31
DEN LÖPANDE VERKSAMHETEN			
Resultat efter finansiella poster		4 074	5 110
Justering för poster som ej ingår i kassaflödet		15 877	16 600
Betald skatt		30	-667
Kassaflöde före förändring i rörelsekapital		19 981	21 043
FÖRÄNDRING I RÖRELSEKAPITAL			
Förändring av lager		-2 007	2 073
Förändring av kortfristiga fordringar		-1 649	-2 233
Förändring av kortfristiga skulder		8 060	2 400
Kassaflöde från den löpande verksamheten		24 385	23 283
INVESTERINGSVERKSAMHETEN			
Förändring av materiella anläggningstillgångar		-45 267	-7 679
Förändring av finansiella anläggningstillgångar		3 494	2 066
Kassaflöde från investeringsverksamheten		-41 773	-5 613
FINANSIERINGSVERKSAMHETEN			
Förändring av medlemsinsatser		-204	-194
Förändring av medlemsinlåning		7 779	4 063
Utbetalning av återbäring och ränta		-3 802	-3 072
Förändring av långfristiga skulder och avsättningar		-292	-1 337
Kassaflöde från finansieringsverksamheten		3 481	-540
Årets kassaflöde		-13 907	17 130
Likvida medel vid årets ingång		25 050	7 920
LIKVIDA MEDEL VID ÅRETS SLUT		11 143	25 050



Resultaträkning moderbolaget

BELOPP I TKR	NOT	2013-01-01 2013-12-31	2012-01-01 2012-12-31
Rörelsens intäkter			
Nettoomsättning		970 599	979 596
Övriga rörelseintäkter	2	11 038	11 673
		981 637	991 269
Rörelsens kostnader			
Handelsvaror		-854 802	-867 718
Övriga externa kostnader	3	-40 830	-37 118
Personalkostnader	1	-70 218	-69 809
Avskrivningar av materiella anläggningstillgångar	4	-10 717	-10 987
Rörelseresultat		5 070	5 637
Resultat från finansiella poster			
Ränteintäkter och liknande resultatposter		142	1 375
Räntekostnader och liknande resultatposter		-975	-861
Resultat efter finansiella poster		4 237	6 151
Bokslutsdispositioner	5	-739	-2 518
Årets skatt		-5	-142
ÅRETS RESULTAT		3 493	3 491

Balansräkning moderbolaget

BELOPP I TKR	NOT	2013-12-31	2012-12-31
TILLGÅNGAR			
Anläggningstillgångar			
Immateriella anläggningstillgångar			
Hysesrätter och liknande rättigheter	6	0	0
Summa immateriella anläggningstillgångar		0	0
Materiella anläggningstillgångar			
Byggnader och mark	8	42 280	35 550
Pågående nyanläggningar		4 259	89
Maskiner och andra tekniska anläggningar	9	1 497	1 591
Inventarier, verktyg och installationer	10	48 248	42 889
Summa materiella anläggningstillgångar		96 284	80 119
Finansiella anläggningstillgångar			
Fordringar hos koncernföretag		15 306	6 780
Andelar i dotterbolag	12	1 150	1 150
Andelar i intresseföretag		50	50
Andra långfristiga värdepappersinnehav	11	11 388	14 860
Summa finansiella anläggningstillgångar		27 894	22 840
Summa anläggningstillgångar		124 178	102 959
Omsättningstillgångar			
Varulager m m			
Råvaror och förnödenheter		29 464	27 500
Summa lager		29 464	27 500
Kortfristiga fordringar			
Kundfordringar		13 466	12 879
Skattefordran		515	261
Övriga fordringar		948	1 000
Förutbetalda kostnader och upplupna intäkter		3 305	3 731
Summa kortfristiga fordringar		18 234	17 871
Kortfristiga placeringar			
Övriga kortfristiga placeringar		3 286	2 575
Summa kortfristiga placeringar		3 286	2 575
Kassa och bank		11 041	20 535
Summa omsättningstillgångar		62 025	68 481
SUMMA TILLGÅNGAR		186 203	171 440



Balansräkning moderbolaget

BELOPP I TKR	Not	2013-12-31	2012-12-31
EGET KAPITAL OCH SKULDER			
Eget kapital	13		
Bundet eget kapital			
Medlemmarnas insatser		16 135	16 339
Reservfond		12 037	11 862
Summa bundet eget kapital		28 172	28 201
Fritt eget kapital			
Balanserad vinst eller förlust		9 367	9 852
Årets resultat		3 493	3 491
Summa fritt eget kapital		12 860	13 343
Summa eget kapital		41 032	41 544
Ackumulerade avskrivningar över plan		12 151	11 431
		12 151	11 431
Långfristiga skulder			
Sparkonton		68 427	60 648
Summa långfristiga skulder		68 427	60 648
Kortfristiga skulder			
Skulder till kreditinstitut		5 000	-
Leverantörsskulder		41 380	41 206
Övriga kortfristiga skulder		3 976	4 334
Upplupna kostnader och förutbetalda intäkter	14	14 237	12 277
Summa kortfristiga skulder		64 593	57 817
SUMMA EGET KAPITAL OCH SKULDER		186 203	171 440
POSTER INOM LINJEN			
Ställda säkerheter	15	Inga	Inga
Ansvarsförbindelser		9 293	2 939

Kassaflödesanalys moderbolaget

BELOPP I TKR

DEN LÖPANDE VERKSAMHETEN

	NOT	2013-01-01 2013-12-31	2012-01-01 2012-12-31
Resultat efter finansiella poster		4 237	6 151
Justeringar för poster som inte ingår i kassaflödet mm		10 717	10 987
Betald inkomstskatt		-259	-103
Kassaflöde före förändringar av rörelsekapital		14 695	17 035

FÖRÄNDRING I RÖRELSEKAPITAL

Förändring av varulager		-1 964	1 985
Förändring av kortfristiga fordringar		-820	-3 111
Förändring av kortfristiga skulder		6 776	3 736
Kassaflöde från den löpande verksamheten		18 687	19 645

INVESTERINGSVERKSAMHETEN

Förändring av materiella anläggningstillgångar		-26 882	-8 710
Förändring av finansiella anläggningstillgångar		-5 054	2 335
Kassaflöde från investeringsverksamheten		-31 936	-6 375

FINANSIERINGSVERKSAMHETEN

Förändring av medlemsinsatser		-204	-194
Förändring av medlemsinlåning		7 779	4 063
Utbetalning av återbäring och ränta		-3 801	-3 071
Erhållna och lämnade koncernbidrag		-19	-1 368
Kassaflöde från finansieringsverksamheten		3 755	-570

Årets kassaflöde		-9 494	12 700
Likvida medel vid årets början		20 535	7 835
LIKVIDA MEDEL VID ÅRETS SLUT		11 041	20 535

Noter med redovisningsprinciper och bokslutskommentarer

Allmänna redovisningsprinciper

Årsredovisningen har upprättats i enlighet med Årsredovisningslagen och Bokföringsnämndens allmänna råd.

Värderingsprinciper mm

Tillgångar, avsättningar och skulder har värderats till anskaffningsvärden om inget annat anges. Fordringar har efter individuell bedömning upptagits till belopp varmed de beräknas inflyta.

Intäkter redovisas när inkomsten kan beräknas på ett tillförlitligt sätt och när huvudsakligen alla risker och rättigheter som är förknippade med ägandet övergått till köparna, vilket normalt inträffar i samband med leverans.

Varulagret värderat enligt Bokföringsnämndens allmänna råd BFNAR 2000:3 Redovisning av varulager, är upptaget till det lägsta av anskaffningsvärdet enligt först in- först ut- principen, respektive verkligt värde. Därvid har inkuransrisk på varugruppernivå beaktats.

Kortfristiga placeringar

Kortfristiga placeringar värderas till det lägsta av anskaffningsvärdet och verkligt värde.

Immateriella och materiella anläggningstillgångar

Avskrivningar enligt plan baseras på ursprungliga anskaffningsvärden minskat med eventuella restvärden. Avskrivningar sker linjärt över tillgångens nyttjandeperiod och redovisas som kostnad i resultaträkningen.

Följande avskrivningstider tillämpas:

Rättigheter och goodwill	5 år
Byggnader	25 år
Markanläggningar	20 år
Byggnadsinventarier	10 år
Driftsinventarier	7 år
Cisterner	17 år
Personbilar	5 år
Persondatorer	3 år

Koncernbidrag

Koncernbidrag redovisas i resultaträkningen som en bokslutsdisposition.

Eliminering av transaktioner mellan koncernföretag

Koncerninterna fordringar och skulder elimineras i sin helhet.

Koncernredovisning

Koncernredovisning har upprättats i enlighet med ÅRL 7 kap. Koncernredovisningen omfattar de företag i vilka moderbolaget direkt innehar mer än 50 % av röstetalet eller på annat sätt har ett bestämmande inflytande enligt ÅRL 1:4.

Koncernuppgifter

Av moderföretagets totala inköp och försäljning mätt i kronor avser mindre än 1 % av inköpen och försäljningen, andra företag inom koncernen.

Belopp i tkr om inget annat anges



NOT 1 ANSTÄLLDA OCH PERSONALKOSTNADER

Antalet anställda	2013		2012	
	Antal	varav män	Antal	varav män
Koncernen	165,0	41,3%	170,3	41,6%
Moderbolaget	149,3	43,7%	152,9	44,5%

Löner, andra ersättningar och sociala kostnader

MODERBOLAG	2013		2012	
	Löner och ersättningar	Sociala kostnader	Löner och ersättningar	Sociala kostnader
Styrelse och VD (varav pensionskostnader)	1 325	1 417 (1 008)	1 181	1 550 (1 187)
Övriga anställda (varav pensionskostnader)	48 709	16 882 (2 859)	48 102	17 566 (3 797)
Summa (varav pensionskostnader)	50 034	18 299 (3 867)	49 283	19 116 (4 984)

KONCERN	2013		2012	
	Löner och ersättningar	Sociala kostnader	Löner och ersättningar	Sociala kostnader
Styrelse och VD (varav pensionskostnader)	1 396	1 436 (1 008)	1 236	1 565 (1 187)
Övriga anställda (varav pensionskostnader)	53 544	18 380 (3 063)	52 711	18 910 (3 948)
Summa (varav pensionskostnader)	54 940	19 816 (4 071)	53 947	20 475 (5 135)

Fördelning mellan män och kvinnor i styrelse och företagsledning

	2013		2012	
	Män	Kvinnor	Män	Kvinnor
MODERBOLAG				
Styrelse	4	2	4	2
Företagsledning	2	2	2	2
KONCERN				
Styrelse	9	5	8	5
Företagsledning	4	2	4	2

NOT 2 ÖVRIGA RÖRELSEINTÄKTER

	MODERBOLAGET		KONCERNEN	
	2013	2012	2013	2012
Hysesintäkter	1 230	1 286	1 230	1 286
Övriga intäkter. provisioner etc	9 808	10 387	9 941	10 387
Summa	11 038	11 673	11 171	11 673

NOT 3 ERSÄTTNING FÖR REVISIONSUPPDRAG M M

	2013	2012	2013	2012
Revisionsarvode	-160	-160	-222	-224
Konsultation	-15	-15	-15	-15
Summa	-175	-175	-237	-239

Med revisionsuppdrag avses granskning av årsredovisning, koncernredovisning och bokföring samt styrelsens och verkställande direktörens förvaltning. Övriga arbetsuppgifter som det ankommer på bolagets revisor att utföra samt rådgivning eller annat biträde som föräns av iakttagelser vid sådan granskning eller genomförandet av sådana övriga arbetsuppgifter. Allt annat är andra uppdrag.

NOT 4 AVSKRIVNINGAR AV MATERIELLA ANLÄGGNINGSTILLGÅNGAR

	2013	2012	2013	2012
Immateriella tillgångar	0	-5	-159	-164
Byggnader och mark	-2 081	-1 987	-4 636	-4 435
Maskiner och tekniska anläggningar	-511	-723	-511	-723
Inventarier	-8 124	-8 272	-10 568	-11 276
Summa	-10 717	-10 987	-15 875	-16 597

NOT 5 BOKSLUTSDISPOSITIONER, MODERBOLAGET

	2013	2012		
Skillnad mellan bokförd avskrivning och avskrivning enligt plan				
Maskiner & inventarier	-720	-1 150		
Lämnade koncernbidrag	-1 754	-1 368		
Erhållna koncernbidrag	1 735	0		
Summa	-739	-2 518		

NOT 6 IMMATERIELLA TILLGÅNGAR

	MODERBOLAGET		KONCERNEN	
	2013	2012	2013	2012
Anskaffningar				
Vid årets början	300	300	300	300
Avyttring och utrangering		0		0
Vid årets slut	300	300	300	300
Avskrivningar				
Vid årets början	-300	-295	-300	-295
Årets avskrivningar	0	-5	0	-5
Avyttring och utrangering		0		0
Vid årets slut	-300	-300	-300	-300
Restvärde	0	0	0	0

NOT 7 GOODWILL

	MODERBOLAGET		KONCERNEN	
	2013	2012	2013	2012
Anskaffningar				
Vid årets början			795	795
Vid årets slut			795	795
Avskrivningar				
Vid årets början			-636	-477
Årets avskrivningar			-159	-159
Vid årets slut			-795	-636
Restvärde			0	159

NOT 8 BYGGNADER OCH MARK

	MODERBOLAGET		KONCERNEN	
	2013	2012	2013	2012
Anskaffningar				
Vid årets början	80 427	79 319	156 987	157 800
Nyanskaffningar	8 999	1 108	25 342	1 187
Avyttring och utrangering	-1 675	0	-5 129	0
Omklassificering			0	-2 000
Vid årets slut	87 751	80 427	177 200	156 987
Avskrivningar				
Vid årets början	-44 877	-42 890	-60 534	-56 099
Årets avskrivningar	-2 081	-1 987	-4 636	-4 435
Avyttring och utrangering	1 487	0	1 487	0
Vid årets slut	-45 471	-44 877	-63 683	-60 534
Restvärde	42 280	35 550	113 517	96 452

NOT 9 MASKINER OCH ANDRA TEKNISKA ANLÄGGNINGAR

	2013	2012	2013	2012
Anskaffningar				
Vid årets början	3 291	4 658	3 291	4 658
Nyanskaffningar	635	611	635	611
Avyttring och utrangering	-1 302	-1 978	-1 302	-1 978
Vid årets slut	2 624	3 291	2 624	3 291
Avskrivningar				
Vid årets början	-1 700	-2 502	-1 700	-2 502
Årets avskrivningar	-511	-723	-511	-723
Avyttring och utrangering	1 084	1 525	1 084	1 525
Vid årets slut	-1 127	-1 700	-1 127	-1 700
Restvärde	1 497	1 591	1 497	1 591

NOT 10 INVENTARIER, VERKTYG OCH INSTALLATIONER

	MODERBOLAGET		KONCERNEN	
	2013	2012	2013	2012
Anskaffningar				
Vid årets början	160 864	152 754	189 962	181 014
Nyanskaffningar	14 196	8 283	18 907	9 121
Avyttring och utrangering	-5 862	-173	-5 862	-173
Vid årets slut	169 198	160 864	203 007	189 962
Avskrivningar				
Vid årets början	-117 975	-109 708	-135 145	-123 874
Årets avskrivningar	-8 124	-8 272	-10 568	-11 276
Avyttring och utrangering	5 149	5	5 149	5
Vid årets slut	-120 950	-117 975	-140 564	-135 145
Restvärde	48 248	42 889	62 443	54 818

NOT 11 LÅNGFRISTIGA VÄRDEPAPPERSINNEHAV

	2013	2012	2013	2012
Vid årets början	14 860	16 927	15 008	17 074
Förändring	-3 473	-2 066	-3 494	-2 066
Bokfört värde vid årets slut	11 388	14 860	11 514	15 008

I balansposten ingår en värdepappersportfölj med ett anskaffningsvärde om 7,3 (10,8) mkr. Marknadsvärdet vid bokslutstillfäll et uppgår till 6,7 (8,8) mkr.

NOT 12 DOTTERBOLAG

	Ägarandel	Årets resultat	Bokf värde	Eget kapital
OK Värmland Fastighets AB 556608-5188, Karlstad	100%	8	250	556
Lilla Saluhallen i Karlstad AB 556517-0726, Karlstad	100%	1	900	144

NOT 13 EGET KAPITAL

Moderbolaget	Insatskapital	Bundet eget kapital	Fritt eget kapital	Årets resultat
Vid årets början	16 339	11 862	9 852	3 491
Nettoförändring av insatser	-204		3 491	-3 491
Vinstdisposition		175	-175	
Återbäring 1)			-3 801	
Årets resultat				3 493
Vid årets slut	16 135	12 037	9 367	3 493

Koncernen	Insatskapital	Bundet eget kapital	Fritt eget kapital	Årets resultat
Vid årets början	16 339	23 488	7 770	4 538
Nettoförändring av insatser	-204			
Förskjutning mellan bundet och fritt eget kapital		1 236	-1 236	
Vinstdisposition		175	4 363	-4 538
Återbäring 1)			-3 801	
Årets resultat				4 580
Vid årets slut	16 135	24 899	7 096	4 580

1) Beloppet utgörs av en nettoeffekt av utbetald återbäring enligt vinstdisposition och en central ersättning.

NOT 14 UPPLUPNA KOSTNADER OCH FÖRUTBETALDA INTÄKTER, MODERBOLAGET

Upplupna kostnader och förutbetalda intäkter uppgår totalt till 14 237 tkr. Av dessa är 9 005 tkr att hänföra till upplupna semesterlöner samt 666 tkr till upplupna löner.

NOT 15 POSTER INOM LINJEN


Ställda säkerheter	2013	2012	2013	2012
Fastighetsinteckningar	Inga	Inga	82 400	80 000

Ansvarsförbindelser

Borgensättagande dotterbolag	2 000	2 000	-	-
Borgensättagande övriga	-	500	-	500
Pantsättning av depå för kortfristigt lån	6 889	-	6 889	-
PRi Pensionsgaranti (2 % av pensionsskuld)	404	439	404	439
Solidariskt ansvar för skuld i Bergvik HB	-	-	1 070	1 561
Summa ansvarsförbindelser	9 293	2 939	8 363	2 500

NYCKELTAL DE SENASTE FYRA ÅREN, MODERBOLAG	2013	2012	2011	2010	2009
Balanslikviditet: (Omsättningstillgångar i procent av kortfristiga skulder)	96,0%	118,4%	101,1%	101,3%	97,5%
Kassalikviditet: (Omsättningstillgångar minus lager i procent av kortfristiga skulder)	50,4%	70,9%	46,6%	51,3%	48,5%
Soliditet: (Justerat eget kapital i procent av balansomslutningen)	26,8%	29,1%	30,1%	30,0%	30,3%
Avkastning på eget kapital: (Resultat efter finansiella poster i procent av justerat eget kapital)	8,5%	12,3%	Neg	7,2%	13,6%


KARLSTAD DEN 14 MARS 2014




Hans Ferner,
ordförande



Lena Gustavsson,
vice ordförande



Stefan Särnhed,
ledamot och vd



Kent Ekberg,
ledamot



Ditte Stensson,
ledamot



Kjell Eliasson,
ledamot




Gunnar Johansson,
arbetstagarrepresentant


Vår revisionsberättelse beträffande denna årsredovisning har angivits 2014-03-14.



Lars Blomberg,
auktoriserad revisor



Sören Åsbrink,
föreningsvald revisor



Lisbeth Staaf-Igelström,
föreningsvald revisor

Revisionsberättelse

Till föreningsstämman i OK Värmland ekonomisk förening, organisationsnummer 773200-1792

Rapport om årsredovisningen och koncernredovisningen

Vi har utfört en revision av årsredovisningen och koncernredovisningen för OK Värmland ekonomisk förening för räkenskapsåret 2013-12-31. Föreningens årsredovisning ingår i den tryckta versionen av detta dokument på sidorna 7-20.

Styrelsens och verkställande direktörens ansvar för årsredovisningen och koncernredovisningen

Det är styrelsen och verkställande direktören som har ansvaret för att upprätta en årsredovisning och koncernredovisning som ger en rättvisande bild enligt årsredovisningslagen och för den interna kontroll som styrelsen och verkställande direktören bedömer är nödvändig för att upprätta en årsredovisning och koncernredovisning som inte innehåller väsentliga felaktigheter, vare sig dessa beror på oegentligheter eller på fel.

Revisorns ansvar

Vårt ansvar är att uttala oss om årsredovisningen och koncernredovisning på grundval av vår revision. Vi har utfört revisionen enligt International Standards on Auditing och god revisionsredovisning i Sverige. Dessa standarder kräver att vi följer yrkesetiska krav samt planerar och utför revisionen för att uppnå rimlig säkerhet att årsredovisningen och koncernredovisning inte innehåller väsentliga felaktigheter.

En revision innefattar att genom olika åtgärder inhämta revisionsbevis om belopp och annan information i årsredovisningen och koncernredovisning. Revisorn väljer vilka åtgärder som ska utföras, bland annat genom att bedöma riskerna för väsentliga felaktigheter i årsredovisningen och koncernredovisning, vare sig dessa beror på oegentligheter eller på fel. Vid denna riskbedömning beaktar revisorn de delar av den interna kontrollen som är relevanta för hur föreningen upprättar årsredovisningen och koncernredovisningen för att ge en rättvisande bild i syfte att utforma granskningsåtgärder som är ändamåls-

enliga med hänsyn till omständigheterna, men inte i syfte att göra ett uttalande om effektiviteten i föreningens interna kontroll. En revision innefattar också en utvärdering av ändamålsenligheten i de redovisningsprinciper som har använts och av rimligheten i styrelsens och verkställande direktörens uppskattningar i redovisningen, liksom en utvärdering av den övergripande presentationen i årsredovisningen och koncernredovisning.

Vi anser att de revisionsbevis vi har inhämtat är tillräckliga och ändamålsenliga som grund för våra uttalanden.

Uttalanden

Enligt vår uppfattning har årsredovisningen och koncernredovisning upprättats i enlighet med årsredovisningslagen och ger en i alla väsentliga avseenden rättvisande bild av föreningens och koncernens finansiella ställning per den 31 december 2013 och av dess finansiella resultat och kassaflöden för året enligt årsredovisningslagen. Förvaltningsberättelsen är förenlig med årsredovisningens övriga delar.

Vi tillstyrker därför att föreningsstämman fastställer resultaträkningen och balansräkningen för föreningen och för koncernen.

Rapport om andra krav enligt lagar och andra författningar

Utöver vår revision av årsredovisningen och koncernredovisning har vi även utfört en revision av förslaget till dispositioner beträffande föreningens vinst eller förlust samt styrelsens och verkställande direktörens förvaltning för OK Värmland ekonomisk förening för räkenskapsåret 2013-12-31.

Styrelsens och verkställande direktörens ansvar

Det är styrelsen som har ansvaret för förslaget till dispositioner beträffande föreningens vinst eller förlust, och det är styrelsen och verkställande direktören som har ansvaret för förvaltningen enligt lagen om ekonomiska föreningar.

Revisorns ansvar

Vårt ansvar är att med rimlig säkerhet

uttala oss om förslaget till dispositioner beträffande föreningens vinst eller förlust och om förvaltningen på grundval av vår revision. Vi har utfört revisionen enligt god revisionsredovisning i Sverige.

Som underlag för vårt uttalande om styrelsens förslag till dispositioner beträffande föreningens vinst eller förlust har vi granskat styrelsens motiverade yttrande samt ett urval av underlagen för detta för att kunna bedöma om förslaget är förenligt med lagen om ekonomiska föreningar.

Som underlag för vårt uttalande om

ansvarsfrihet har vi utöver vår revision av årsredovisningen och koncernredovisning granskat väsentliga beslut, åtgärder och förhållanden i föreningen för att kunna bedöma om någon styrelseledamot eller verkställande direktören är ersättningskyldig mot föreningen. Vi har även granskat om någon styrelseledamot eller verkställande direktören på annat sätt har handlat i strid med lagen om ekonomiska föreningar, årsredovisningslagen eller föreningens stadgar.

Vi anser att de revisionsbevis vi har inhämtat är tillräckliga och ändamålsenliga som grund för våra uttalanden.

Uttalanden

Vi tillstyrker att föreningsstämman enligt förslaget i förvaltningsberättelsen och beviljar styrelsens ledamöter och verkställande direktören ansvarsfrihet för räkenskapsåret.

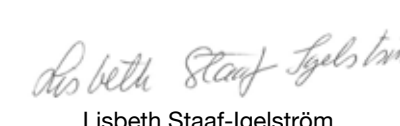
KARLSTAD DEN 14 MARS 2014



Lars Blomberg,
auktoriserad revisor




Sören Åsbrink,
föreningsvald revisor



Lisbeth Staaf-Igelström,
föreningsvald revisor

Om distriktet

Här redovisas 2013 års omsättning i tkr per försäljningsenhet och distrikt. Förändringen, jämfört med 2012 är uttryckt i tkr och procent. Vidare redovisas antalet medlemmar i distriktet samt förtroendevalda ledamöter i distriktsråd, valberedning och fullmäktige som representerat distriktet under 2013.



Monica Gunnarsson
Säljchef, Hagalundsvägen



Maria Olsson
Säljchef, Kil

DISTRIKT 1 Karlstad Västra

	Försäljning	Förändring	%
Hagalundsv.	121 141	-5 207	-4,1%
Kil	74 803	+22 441	42,9%
Summa	195 944	+17 234	8,8%

Antalet medlemmar: 7 980

Distriktsråd: Bob Magnusson, Malte Andersson, Monica Gundahl, Margaretha Ödjar, Monica Gunnarsson. **Valberedning:** Eskil Nilsson, Erland Hagström, Monica Gunnarsson. **Ledamöter i föreningsstämman ordinarie:** Bob Magnusson, Malte Andersson. **Suppleant:** Monica Gundahl.



Jörgen Söderholm
Säljchef

DISTRIKT 2 Torsby

	Försäljning	Förändring	%
Torsby	36 640	-15 323	-29,5%

Antalet medlemmar: 3 226

Distriktsråd: Tommy Bornstedt, Ingvar Eriksson, Gunnar Staaf, Rolf Nordlin, Jörgen Söderholm. **Valberedning:** Roland Persson, Leif Börjars, Jörgen Söderholm. **Ledamöter i föreningsstämman ordinarie:** Ingvar Eriksson, Gunnar Staaf. **Suppleant:** Gösta Bredberg.



Torgny Hellquist
Säljchef

DISTRIKT 3 Filipstad

	Försäljning	Förändring	%
Filipstad	85 201	-1 015	-1,2%
Lesjöfors	13 964	-4 496	-24,4%
Summa	99 165	-5 511	-5,6%

Antalet medlemmar: 3 253

Distriktsråd: Kjell-Arne Adolphson, Sune Frölin, Mats Rosö, Torgny Hellquist, Per-Olof Örtlund. **Valberedning:** Lars-Erik Berg, Torgny Hellquist, Ulf Lindman. **Ledamöter i föreningsstämman ordinarie:** Kjell-Arne Adolphson, Mats Rosö. **Suppleant:** Sune Frölin.



Susanne Nilsson
Säljchef

DISTRIKT 4 Årjäng

	Försäljning	Förändring	%
Årjäng	59 354	-2 513	-4,1%

Antalet medlemmar: 2 206

Distriktsråd: Björn-Åke Blixt, Susanne Nilsson, Mårten Karlsson, Rolf Johansson, Tore Hermansson. **Valberedning:** Tomas Eriksson, Karl-Erik Gustavsson, Susanne Nilsson. **Ledamöter i föreningsstämman ordinarie:** Tore Hermansson, Björn-Åke Blixt. **Suppleant:** Rolf Johansson.



Christer Nilsson
Säljchef

DISTRIKT 5 Kristinehamn

	Försäljning	Förändring	%
Kristinehamn	34 831	-1 205	-3,3%

Antalet medlemmar: 4 300

Distriktsråd: Anita Lundbäck, Ingmar Hulting, Lars Andersson, Mats Eriksson, Christer Nilsson. **Valberedning:** Elis Jansson, Christer Nilsson, Bengt Johansson. **Ledamöter i föreningsstämman ordinarie:** Mats Eriksson, Ingmar Hulting. **Suppleant:** Anita Lundbäck.




Sune Knutsson
Säljchef

DISTRIKT 6 Arvika

	Försäljning	Förändring	%
Arvika	99 893	-3 484	-3,4%

Antalet medlemmar: 7 694

Distriktsråd: Enar Haglund, Claes Axelson, Kent Ekberg, Sune Knutsson, Katarina Olsson. **Valberedning:** Uno Andersson, Sune Knutsson, Jan-Olof Hassekvist. **Ledamöter i föreningsstämman ordinarie:** Enar Haglund, Claes Axelson. **Suppleant:** Katarina Olsson.




Emil Thyberg
Säljchef

DISTRIKT 7 Munkfors

	Försäljning	Förändring	%
Munkfors	35 216	+847	2,5%

Antalet medlemmar: 1 753

Distriktsråd: Anita Frödén, Arne Ohlsson, Sickan Persson, Emil Thyberg, Ulla-Britt Englund. **Valberedning:** Jan-Erik Palm, Emil Thyberg. **Ledamöter i föreningsstämman ordinarie:** Anita Frödén, Ulla-Britt Englund. **Suppleant:** Jan-Erik Palm.



Michael Axelsson
Säljchef

DISTRIKT 9 Skoghäll

	Försäljning	Förändring	%
Skoghäll	55 321	-1 705	-3,0%

Antalet medlemmar: 3 093

Distriktsråd: Jan-Erik Svensson, Veijo Perätalo, Sören Borgström, Michael Axelsson, Per Ottosson. **Valberedning:** Niklas Johansson, Svante Ekängen, Michael Axelsson. **Ledamöter i föreningsstämman ordinarie:** Veijo Perätalo, Sören Borgström. **Suppleant:** Jan-Erik Svensson



Thomas Olsson
Säljchef

DISTRIKT 10 Sunne

	Försäljning	Förändring	%
Sunne	69 865	+944	1,4%

Antalet medlemmar: 2 499

Distriktsråd: Gert Dahlberg, Tobias Eriksson, Lars-Olov Eriksson, Thomas Olsson, Anette Säterberg. **Valberedning:** Kjell-Ove Larsson, Karl-Erik Larsson, Thomas Olsson. **Ledamöter i föreningsstämman ordinarie:** Tobias Eriksson, Gert Dahlberg. **Suppleant:** Anette Säterberg.



Robert Källberg
Säljchef

DISTRIKT 13 Karlstad Östra

	Försäljning	Förändring	%
Höjdgatan	89 957	-5 400	-5,7%

Antalet medlemmar: 7 981

Distriktsråd: Börje Andersson, Christer Lindholm, Ulf Peter Pettersson, Börje E Andersson, Robert Källberg. **Valberedning:** Lars Larsson, Robert Källberg. **Ledamöter i föreningsstämman ordinarie:** Börje Andersson, Christer Lindholm. **Suppleant:** Ulf Peter Pettersson.



Tomas Wiklander
Säljchef

DISTRIKT 14 Grums

	Försäljning	Förändring	%
Grums	48 023	-1 285	-2,6%

Antalet medlemmar: 3 087

Distriktsråd: Bodil Hedman, Magnus Hedling, Tomas Wiklander, Jörgen Andersson, Daniel Lööf. **Valberedning:** Irene Rust, Patrik Karlsson, Tomas Wiklander. **Ledamöter i föreningsstämman ordinarie:** Bodil Hedman, Jörgen Andersson. **Suppleant:** Magnus Hedling.



Carina Lindeskov
Säljchef

DISTRIKT 15 Storfors

	Försäljning	Förändring	%
Storfors	36 010	-807	-2,2%

Antalet medlemmar: 1 332

Distriktsråd: Anette Arvidsson, Carina Larsson, Leif Persson, Carina Lindeskov, Steve Nilsson. **Valberedning:** Carina Lindeskov, Martina Eriksson. **Ledamöter i föreningsstämman ordinarie:** Anette Arvidsson, Leif Persson. **Suppleant:** Steve Nilsson.



Magnus Felixson
Säljchef

DISTRIKT 17 Hagfors

	Försäljning	Förändring	%
Hagfors	66 050	-4 841	-6,8%

Antalet medlemmar: 4 321

Distriktsråd: Sören Larsson, Hans-Olov Stöllman, Sten-Inge Olsson, Magnus Felixson, Sune Nilsson. **Valberedning:** Ingela Pfeiffer, Magnus Felixson. **Ledamöter i föreningsstämman ordinarie:** Sten-Inge Olsson, Sören Larsson. **Suppleant:** Hans-Olov Stöllman.



Per Johansson
Säljchef

DISTRIKT 19 Säffle

	Försäljning	Förändring	%
Säffle	82 563	-3 377	-3,9%

Antalet medlemmar: 3 923

Distriktsråd: Ingvar Andersson, Per Johansson, Bengt Mattsson, Allan Magnusson, Göran Andersson. **Valberedning:** Sonny Olsson, Georg Johnsson, Per Johansson. **Ledamöter i föreningsstämman ordinarie:** Ingvar Andersson, Bengt Mattsson. **Suppleant:** Allan Magnusson.



Niklas Elisson
Säljchef

DISTRIKT 20 Degerfors

	Försäljning	Förändring	%
Degerfors	50 650	-3 110	-5,8%

Antalet medlemmar: 2 835

Distriktsråd: Sven Nordwall, Lennart Johansson, Kenneth Ohlsson, Kjell Jonsson, Niklas Elisson. **Valberedning:** Nils Fröberg, Sven-Olof Rööf, Karl-Henrik Strömqvist. **Ledamöter i föreningsstämman ordinarie:** Kenneth Ohlsson, Sven Nordwall. **Suppleant:** Lennart Johansson.



Sylvia Pettersson
Säljchef

DISTRIKT 25 Forshaga

	Försäljning	Förändring	%
Forshaga	54 315	-1 600	-2,9%

Antalet medlemmar: 2 688

Distriktsråd: Roland Krantz, Linda-Marie Fors, Lennart Nilsson, Barbro Hansson, Sylvia Pettersson. **Valberedning:** Tore Eklund, Myrna Labusan-Jönsson, Sylvia Pettersson. **Ledamöter i föreningsstämman ordinarie:** Barbro Hansson, Roland Krantz. **Suppleant:** Lennart Nilsson.



Henrik Forsberg
Säljchef

DISTRIKT 26 Karlskoga

	Försäljning	Förändring	%
Ekeby	115 846	-4 567	-3,8%

Antalet medlemmar: 6 102

Distriktsråd: Göte Lind, Bo Forsberg, Henrik Forsberg, Birgitta Hermansson, Reuf Jahic. **Valberedning:** Henrik Forsberg, Ola Seiver. **Ledamöter i föreningsstämman ordinarie:** Göte Lind, Bo Forsberg. **Suppleant:** Birgitta Hermansson.

Distriktsstämmorna 2014

Distrikt	Datum	Lokal
Karlstad distrikt 1 och 13	Måndag 31 mars	Värmlands Museum, Hörsalen, Karlstad
Karlskoga distrikt 26	Måndag 31 mars	Folkets Hus, Saga Bio, Karlskoga
Degerfors distrikt 20	Måndag 31 mars	Folkets Hus, Teatersalongen, Degerfors
Kristinehamn distrikt 5	Måndag 31 mars	Långön, Kristinehamns Conference Center
Munkfors distrikt 7	Tisdag 1 april	Munkfors förenings & konferenscenter, Danshallen, Munkfors
Sunne distrikt 10	Tisdag 1 april	Broby Gästgiveri, Sunne
Torsby distrikt 2	Tisdag 1 april	Prostgårdslagårn, Torsby
Filipstad distrikt 3	Tisdag 1 april	Folkets Hus, Sektionssalen, Filipstad
Arvika distrikt 6	Onsdag 2 april	Fordonsmuseet, Arvika
Forshaga distrikt 25	Onsdag 2 april	Folkets Hus, Danshallen, Forshaga
Säffle distrikt 19	Onsdag 2 april	Comfort Hotell Royal, Kapellet, Säffle
Skoghall distrikt 9	Onsdag 2 april	Folkets Hus, Lunnasalen, Skoghall
Grums distrikt 14	Torsdag 3 april	Folkets Hus Gruvan, Biosalongen, Grums
Storfors distrikt 15	Torsdag 3 april	Folkets Hus, Stora Galejan, Storfors
Årjäng distrikt 4	Torsdag 3 april	IOGT NTO, Årjäng
Hagfors distrikt 17	Torsdag 3 april	Hotell Monica, Danshallen, Hagfors

Dagordning distriktsstämman

1. Öppnande av mötet
2. Val av ordförande, sekreterare och två justerare
3. Fråga om kallelse till stämman har skett i behörig ordning
4. Distriktrådets rapport
5. Redogörelse av verksamheten
6. Förberedande behandling av förvaltningsrådets, styrelsens och revisorernas berättelse
7. Förberedande behandling av ärenden som förvaltningsrådets eller styrelsen ämnar förelägga föreningsstämman
8. Av förvaltningsrådet, styrelsen eller föreningsstämman, hänskjutna frågor
9. Val av två ledamöter till distriktsrådet för 2 år växelvis. Stationschefen utgör femte ledamot
10. Val av en sammankallande till distriktsrådets första sammanträde efter distriktsstämman
11. Val av en representant till föreningsstämman på 1 år Väljs ur distriktsrådet
12. Val av en suppleant till föreningsstämman för 1 år
13. Val av två ledamöter till föreningsstämman för 1 år Stationschefen utgör tredje ledamot
14. Val av sammankallande i valberedning
15. Mötet avslutas.

Föreningsstämman 2014



Föreningens fullmäktige valda vid 2014 års distriktsstämmor kallas till ordinarie föreningsstämma måndagen den 5 maj 2014 klockan 18.00.

Lokal: OK Värmlands Föreningskontor
Körkarlsvägen 3 A
653 46 Karlstad