

# LÄNGE LEVE BILEN!



# LÄNGE LEVE MACKEN!

Vi, OK Värmland finns! Branschen har under senaste åren genomgått en total förändring, 11 av våra 20 bemannade stationer är numera ensamma, just bemannade, på sin ort. Vad är det som händer? Har inte oljebolagen något intresse av glesbygden längre, eller har jakten på det billiga priset omöjliggjort driften på de små anläggningarna? Är vi som kunder så förblindade av drivmedelspriserna att vi inte märker att den lokala macken försvinner när vi åker miltals för att tanka något öre billigare? Vet vi som genomsnittskonsument att 5 öre billigare literpris ger futtiga 3-5 kr mer i plånboken per månad? Tänker vi någon gång på att fossila bränslen är en ändbar resurs som starkt påverkar miljön? Att köra omvägar för att tanka är ofta inte bara förkastligt ur miljösynpunkt utan också onödigt dyrt! Att tanka 30 liter 5 öre billigare ger en dryg deciliter mer i tanken, vilket räcker till 1,5 km körning!!!

Ett samhälle utan träffpunkten "macken" har förlorat lite av sin själ. Som trafikant vänder vi oss ofta till macken för att fråga efter vägen, släcka törsten eller hungern, köpa tidning eller godis, byta lampa eller fylla på luft eller spolärvätska. För många boende på den lilla orten är det ofta första steget in i arbetslivet och här löser vi ofta de små vardagsproblemen.

Macken behövs och är näst intill nödvändig! Vad göra?

Många gånger har jag slagits av tanken att ett statligt reglerat lägstapris på drivmedel skulle gagna alla parter. Lek med tanken att regeringen fastställer drivmedelsmarginalens storlek och fördelning mellan grossist och återförsäljare. Orsaken kunde ju vara som så ofta "miljöskäl". Samma pris för alla oavsett tankningsställe, bostadsort och samma pris oavsett privatbilist, företagare eller myndighet. Vad händer? Ingen kör extra för att tanka, tusentals nya arbetstillfällen på nya bemannade mackar som börjar konkurrera om kunderna med bra service, öppethållande och sortiment och billigare tvätt och hyrpriser. Dessutom försvinner troligen de så kallade bensinstationspriserna och lanthandlare får drägliga överlevnadsvillkor med eller utan glesbygdstöd. Dessutom skulle troligen vägen öppnas för en bredare satsning på alternativa förnyelsebara drivmedel.

Nästan alla vinner! Bilisten skulle spara hundralappar istället för enkronor, och fler anställda stärker ekonomin i kommuner och landsting osv. Förlorare blir automathandeln och de som trott på den idén samtidigt som man trott att folk åker hur långt som helst för några ören i skillnad. Är detta scenario möjligt? Knappast inte! Starka lobbyister i kombination med den grundmurade allmänna uppfattningen att öresskillnader på drivmedelspriset är en avgörande faktor för privatekonomin, trots att det i själva verket är helt obetydligt, gör att det i dagens läge nog är att betrakta som politiskt omöjligt.

Oavsett den framtida utvecklingen har OK Värmland haft ett bra 2009. Vi har trott på vår bygd och tydligen har våra medlemmar tillika ägare trott på OK Värmland, då vi haft en otroligt fin försäljningsutveckling. Vi har investerat stort i Årjäng och Säffle. Vi har framgångsrikt drivit vår nya tvättgata på Bergvik, etablerat Värmlands första Biogaspump, förvärvat salladsbaren Lilla Saluhallen och vi gick in som samarbetspartner i Sysseleback. Vi har investerat i pumpar, skärmtak och energibesparande värme och ljusanläggningar, vi har lyckats behålla vår fina personal och vi har erbjudit alla värmlänningar samma låga pris oavsett bostadsort. OK Värmland har under 2009 skapat ett positivt resultat som stärker oss för ytterligare satsningar i framtiden, där en utbyggnad i Sunne närmast står på tur. Mycket finns på önskelistan så över tid ska vi bli ännu bättre!

OK Värmland ägs, leds och finns i Värmland och kommer för lång tid framöver att finnas till för värmlänningarna med välutrustade bra fungerande stationer, bemannade med positiv personal!



**HANS FERNER**  
VD OK VÄRMLAND



# ÅRSREDOVISNING 2009

## FÖRVALTNINGSRÅDETS BERÄTTELSE

Förvaltningsrådet i OK Värmland får härmed lämna följande redogörelse för verksamhetsåret 2009.

## RÅDETS SAMMANSÄTTNING 2009

Bob Magnusson, Vålberg, Gunnar Staaf, Torsby, Kjell-Arne Adolphzon, Filipstad, Karl Edvinsson, Årjäng, Ingmar Hulting, Kristinehamn, Uno Gustafsson, Arvika, Torbjörn Hallberg, Munkfors, Veijo Perätalo, Skoghall, Gert Dahlberg, Sunne, Roland Andersson, Karlstad, Bodil Hedman, Slottsbron, Håkan Karlsson, Storfors, Sten-Inge Olsson, Råda, Ingvar Andersson, Säffle, Sven Nordvall, Degerfors, Lennart Nilsson, Forshaga, Göte Lind, Karlskoga.

Rådets presidium har bestått av Torbjörn Hallberg, ordförande, Sten-Inge Olsson, vice ordförande, Stefan Särnehed, sekreterare och Hans Ferner, vice sekreterare.

## SAMMANTRÄDEN

Förvaltningsrådet har under året haft fyra sammanträden.

## STYRELSEN

Styrelsen utses av föreningsstämman och har under året bestått av Tage Thorén, ordförande, Lena Gustavsson, vice ordförande, Hans Ferner, sekreterare och vd samt Kent G:son Ekberg, ledamot. Förutom dessa har personalrepresentanterna Gunnar Johansson, LO-gruppen, ingått som ordinarie ledamot och som suppleant Hans Andersson, TCO-gruppen.

## REVISORER

Föreningsvalda revisorer har varit Ivar Linder och Sören Åsbrink. Suppleanter Hans Gustafsson och Birger Erixon. Mandattiden för revisorerna är två år och för suppleanterna ett år. Auktoriserad revisor har varit Deloitte med auktoriserad revisor Lars Blomberg som huvudansvarig.

## VALBEREDNING

Valberedningskommitté till 2009 års föreningsstämma: Uno Gustavsson, Arvika, Bodil Hedman, Slottsbron och Mats Eriksson, Kristinehamn.

## MÖTESVERKSAMHETEN

Ordinarie föreningsstämma med av distriktsstämmorna valda fullmäktige hölls i Karlstad 5 maj 2009.

# STYRELSENS FÖRVALTNINGS- BERÄTTELSE FÖR ÅR 2009

## ALLMÄNT OM VERKSAMHETEN

2009 blev ett lyckat år på många sätt. Genom en solidarisk prissättning på drivmedel har vi lyckats förändra marginalerna på drivmedel på ett sådant sätt att det haft stor betydelse för årets resultat. Vi kan även konstatera att vi haft bra ökning på varugruppen tillbehör.

Vår satsning på att bli ett ännu bättre alternativ på livsmedel fortsätter. Under året har vi förvärvat Lilla Saluhallen i Karlstad AB med syfte att bli självförsörjande på sallader och baguetter. Vi räknar med att detta ska vara i full drift i Juni 2010.

Rejåla ombyggnationer av våra anläggningar i Årjäng och Säffle har gjorts under året, vilket kommer att ge oss försäljningsframgångar under 2010.

Fortfarande finns det ett antal anläggningar som inte skapar de resultat som krävs. Arbetet med detta fortsätter naturligtvis.

Den totala omsättningen blev 920,0 mkr att jämföra med 887,6 mkr föregående år. Föreningens resultat uppgår till 6,7 mkr (-0,7 mkr).

## FÖRVÄNTNINGAR PÅ FRAMTIDEN

2010 bedöms bli ett resultatmässigt bättre år än 2009, tack vare en fortsatt volymökning men även på grund av de offensiva satsningar vi gör på våra anläggningar. Vi kommer bland annat att ge anläggningen i Sunne en ansiktslyftning.

## FLER TILLSTÅNDSPLIKTIGA VERKSAMHETER

Bolaget bedriver tillståndspliktiga verksamheter enligt miljöbalken. Dessa verksamheter avser försäljning av motorbränsle, biltvättverksamhet, hantering av spillolja och batterier. Verksamheten kan påverka luft och vatten och är därför tillståndspliktig. Tillstånden förnyas löpande.

## SAMMANTRÄDEN

Styrelsen har under året hållit åtta protokollförda sammanträden. Dessutom har styrelsen deltagit i förvaltningsrådets sammanträden.

## MEDLEMSANTAL

Den 31 december 2009 fanns 73.080 medlemmar registrerade. Det är 1.701 färre än vid bokslutet 2008.

## MEDLEMMARNAS INSATS- OCH SPARKONTON

Medlemmarnas tillgodohavanden den 31 december 2009 utgjorde:

På insatskonton 16.446.321,15 kronor, en minskning under året med 81.781,77 kronor. På sparkonton 54.317.549,02 en minskning med 668.559,14 kronor. Summa uppsagda insatser, vilka ska utbetalas under nästa räkenskapsår enligt föreningslagen kapitel 4 paragraf 1, uppgår till 98.408,33 kronor.

## FÖRSLAG TILL DISPOSITION

Styrelsen och verkställande direktören föreslår att till förfogande stående vinstmedel:

Balanserat resultat	7.688.386
Varav årets resultat	6.793.719
	<b>14.482.106</b>
Disponeras så att	
Avsättes till reservfond	339.600
1 % ränta på insatskapital	165.000
Återbäring	5.000.000
I ny räkning överföres	8.977.506
	<b>14.482.106</b>

# RESULTATRÄKNING KONCERNEN

BELOPP I TKR	NOT	2009	2008
RÖRELSENS INTÄKTER MM			
<b>NETTOOMSÄTTNING</b>		924 165	888 258
Övriga rörelseintäkter	2	9 975	9 782
		934 140	898 040
RÖRELSENS KOSTNADER			
Handelsvaror		-799 535	-776 230
Övriga externa kostnader	3	-37 828	-34 561
Personalkostnader	1	-71 468	-67 791
Avskrivningar av materiella anläggningstillgångar	4	-15 395	-14 072
Rörelseresultat		9 914	5 386
RESULTAT FRÅN FINANSIELLA POSTER			
Övriga ränteintäkter och liknande resultatposter		1 816	300
Räntekostnader och liknande resultatposter		-4 458	-7 926
Resultat efter finansiella poster		7 272	-2 240
Årets skatt		-261	384
<b>ÅRETS RESULTAT</b>		<b>7 011</b>	<b>-1 856</b>

# BALANSRÄKNING KONCERNEN

BELOPP I TKR	NOT	12/31/2009	12/31/2008
<b>TILLGÅNGAR</b>			
ANLÄGGNINGSTILLGÅNGAR			
IMMATERIELLA ANLÄGGNINGSTILLGÅNGAR			
Hysesrätter och liknande rättigheter	6	65	95
Goodwill	7	636	0
		701	95
MATERIELLA ANLÄGGNINGSTILLGÅNGAR			
Byggnader och mark	8	86 841	84 860
Pågående nyanläggningar		1 660	1 385
Maskiner och andra tekniska anläggningar	9	3 447	3 733
Inventarier, verktyg och installationer	10	54 529	50 716
		146 477	140 694
FINANSIELLA ANLÄGGNINGSTILLGÅNGAR			
Andra långfristiga värdepappersinnehav	11	27 511	31 368
Andra långfristiga fordringar		–	167
		27 511	31 535
<b>SUMMA ANLÄGGNINGSTILLGÅNGAR</b>		<b>174 689</b>	<b>172 324</b>
OMSÄTTNINGSTILLGÅNGAR			
Varulager m m			
Råvaror och förnödenheter		30 945	29 485
		30 945	29 485
KORTFRISTIGA FORDRINGAR			
Kundfordringar		11 880	1 789
Skattefordran		194	126
Övriga fordringar		3 627	4 392
Förutbetalda kostnader och upplupna intäkter		4 006	1 867
		19 707	8 174
KORTFRISTIGA PLACERINGAR			
Övriga kortfristiga placeringar		3 485	344
		3 485	344
KASSA OCH BANK			
<b>SUMMA OMSÄTTNINGSTILLGÅNGAR</b>		<b>64 923</b>	<b>53 016</b>
<b>SUMMA TILLGÅNGAR</b>		<b>239 612</b>	<b>225 340</b>

# BALANSRÄKNING KONCERNEN

BELOPP I TKR	NOT	12/31/2009	12/31/2008
<b>EGET KAPITAL OCH SKULDER</b>			
Eget kapital	13		
<b>BUNDET EGET KAPITAL</b>			
Medlemmarnas insatser		16 446	16 528
Bundna reserver		27 376	26 217
		43 822	42 745
<b>FRITT EGET KAPITAL</b>			
Balanserad vinst eller förlust		6 848	12 542
Årets resultat		7 011	-1 856
		13 859	10 686
<b>SUMMA EGET KAPITAL</b>		<b>57 681</b>	<b>53 431</b>
<b>AVSÄTTNINGAR</b>			
Långfristiga skulder		5 794	5 894
Sparkonton		54 318	54 986
Skulder till kreditinstitut		57 655	58 707
		111 973	113 693
<b>KORTFRISTIGA SKULDER</b>			
Leverantörsskulder		41 409	33 972
Skatteskulder		358	290
Övriga kortfristiga skulder		7 613	6 742
Upplupna kostnader och förutbetalda intäkter		14 784	11 318
		64 164	52 322
<b>SUMMA EGET KAPITAL OCH SKULDER</b>		<b>239 612</b>	<b>225 340</b>
<b>POSTER INOM LINJEN</b>			
		12/31/2009	12/31/2008
Ställda säkerheter		70 000	70 000
Ansvarsförbindelser		Inga	Inga

# KASSAFLÖDESANALYS KONCERNEN

BELOPP I TKR	NOT	2009	2008
<b>DEN LÖPANDE VERKSAMHETEN</b>			
RÖRELSERESULTAT		7 273	-2 240
Justering för poster som ej ingår i kassaflödet		14 922	14 128
Betald skatt		-261	270
Kassaflöde före förändring i rörelsekapital		21 934	12 158
<b>FÖRÄNDRING I RÖRELSEKAPITAL</b>			
Förändring av lager och pågående arbeten		-1 460	28
Förändring av kortfristiga fordringar		-14 606	24 552
Förändring av kortfristiga skulder		11 775	-12 278
Kassaflöde från den löpande verksamheten		17 643	24 460
<b>INVESTERINGSVERKSAMHET</b>			
Förändring av materiella anläggningstillgångar		-21 244	-17 345
Förändring av finansiella anläggningstillgångar		4 025	2 740
Kassaflöde från investeringsverksamheten		-17 219	-14 605
<b>FINANSIERINGSVERKSAMHET</b>			
Förändring av medlemsinsatser		-82	-17
Förändring av medlemsinlåning		-668	-2 664
Utbetalning av återbäring och ränta		-2 749	-4 179
Förändring av långfristiga avsättningar		-1 153	-337
Kassaflöde från finansieringsverksamheten		-4 652	-7 197
Förändring av likvida medel		-4 228	2 658
Likvida medel vid årets ingång		15 014	12 356
<b>LIKVIDA MEDEL VID ÅRETS SLUT</b>		<b>10 786</b>	<b>15 014</b>



# RESULTATRÄKNING MODERBOLAGET

BELOPP I TKR	NOT	1/1/2009 12/31/2009	1/1/2008 12/31/2008
Rörelsens intäkter mm			
<b>NETTOOMSÄTTNING</b>		910 057	877 846
Övriga rörelseintäkter	2	9 975	9 782
		920 032	887 628
<b>RÖRELSENS KOSTNADER</b>			
Handelsvaror		-799 718	-777 121
Övriga externa kostnader	3	-33 287	-30 586
Personalkostnader	1	-69 884	-67 715
Avskrivningar av materiella anläggningstillgångar	4	-10 858	-9 975
Rörelseresultat		6 285	2 231
<b>RESULTAT FRÅN FINANSIELLA POSTER</b>			
Övriga ränteintäkter och liknande resultatposter		1 970	557
Räntekostnader och liknande resultatposter		-1 110	-4 685
Resultat efter finansiella poster		7 145	-1 897
<b>BOKSLUTSDISPOSITIONER</b>	5	-350	1 152
Årets skatt		-2	-19
<b>ÅRETS RESULTAT</b>		<b>6 793</b>	<b>-764</b>

# BALANSRÄKNING MODERBOLAGET

BELOPP I TKR	NOT	12/31/2009	12/31/2008
<b>TILLGÅNGAR</b>			
ANLÄGGNINGSTILLGÅNGAR			
IMMATERIELLA ANLÄGGNINGSTILLGÅNGAR			
Hyresrätter och liknande rättigheter	6	65	95
		65	95
MATERIELLA ANLÄGGNINGSTILLGÅNGAR			
Byggnader och mark	8	30 203	29 122
Pågående nyanläggningar		1 661	1 385
Maskiner och andra tekniska anläggningar	9	3 447	3 733
Inventarier, verktyg och installationer	10	41 426	35 481
		76 737	69 721
FINANSIELLA ANLÄGGNINGSTILLGÅNGAR			
Fordringar hos koncernföretag		7 116	6 916
Andelar i dotterbolag	12	1 150	250
Andra långfristiga värdepappersinnehav	11	27 363	31 220
Andra långfristiga fordringar		–	167
		35 629	38 553
<b>SUMMA ANLÄGGNINGSTILLGÅNGAR</b>		<b>112 431</b>	<b>108 369</b>
OMSÄTTNINGSTILLGÅNGAR			
VARULAGER M M			
Råvaror och förnödenheter		30 917	29 485
		30 917	29 485
KORTFRISTIGA FORDRINGAR			
Kundfordringar		9 989	1 451
Skattefordran		167	126
Övriga fordringar		3 614	5 881
Förutbetalda kostnader och upplupna intäkter		2 735	1 340
		16 505	8 798
KORTFRISTIGA PLACERINGAR			
Övriga kortfristiga placeringar		3 485	344
		3 485	344
Kassa och bank		10 679	15 013
<b>SUMMA OMSÄTTNINGSTILLGÅNGAR</b>		<b>61 586</b>	<b>53 640</b>
<b>SUMMA TILLGÅNGAR</b>		<b>174 017</b>	<b>162 009</b>

# BALANSRÄKNING MODERBOLAGET

BELOPP I TKR	NOT	12/31/2009	12/31/2008
<b>EGET KAPITAL OCH SKULDER</b>			
Eget kapital			
BUNDET EGET KAPITAL	13		
Medlemmarnas insatser		16 446	16 528
Reservfond		11 093	11 017
		27 539	27 545
<b>FRITT EGET KAPITAL</b>			
Balanserad vinst eller förlust		7 688	11 278
Årets resultat		6 793	-764
		14 481	10 514
<b>SUMMA EGET KAPITAL</b>		<b>42 020</b>	<b>38 059</b>
Akkumulerade avskrivningar över plan		14 456	14 106
Periodiseringsfond		50	50
		14 506	14 156
<b>LÅNGFRISTIGA SKULDER</b>			
Sparkonton		54 318	54 986
		54 318	54 986
<b>KORTFRISTIGA SKULDER</b>			
Leverantörsskulder		40 484	33 062
Skulder till koncernföretag		6 705	6 190
Övriga kortfristiga skulder		6 586	6 742
Upplupna kostnader och förutbetalda intäkter	14	9 398	8 814
		63 173	54 808
<b>SUMMA EGET KAPITAL OCH SKULDER</b>		<b>174 017</b>	<b>162 009</b>
<b>POSTER INOM LINJEN</b>			
Ställda säkerheter		Inga	Inga
Ansvarsförbindelser		2 000	2 000

# KASSAFLÖDESANALYS MODERBOLAGET

BELOPP I TKR	1/1/2009 12/31/2009	1/1/2008 12/31/2008
<b>DEN LÖPANDE VERKSAMHETEN</b>		
Resultat efter finansiella poster	7 145	-1 897
Justeringar för poster som inte ingår i kassaflödet mm	10 858	9 975
	18 003	8 078
Betald inkomstskatt	-43	-313
Kassaflöde före förändringar av rörelsekapital	17 960	7 765
Kassaflöde från förändringar i rörelsekapital		
Förändring av varulager	-1 432	28
Förändring av kortfristiga fordringar	-10 807	18 425
Förändring av kortfristiga skulder	8 365	-9 450
Kassaflöde från den löpande verksamheten	14 086	16 768
<b>INVESTERINGSVERKSAMHETEN</b>		
Förvärv av materiella anläggningstillgångar	-17 844	-9 993
Förändring av finansiella anläggningstillgångar	2 924	2 740
Kassaflöde från investeringsverksamheten	-14 920	-7 253
<b>FINANSIERINGSVERKSAMHETEN</b>		
Förändring av medlemsinsatser	-82	-17
Förändring av medlemsinlåning	-668	-2 664
Utbetalning av återbäring och ränta	-2 750	-4 178
Kassaflöde från finansieringsverksamheten	-3 500	-6 859
Årets kassaflöde	-4 334	2 657
Likvida medel vid årets början	15 013	12 356
<b>LIKVIDA MEDEL VID ÅRETS SLUT</b>	<b>10 679</b>	<b>15 013</b>

# NOTER MED REDOVISNINGSPRINCIPER OCH BOKSLUTSKOMMENTARER

BELOPP I TKR OM INGET ANNAT ANGES

## ALLMÄNNA REDOVISNINGSPRINCIPER

De redovisningsprinciper som är tillämplade överensstämmer med Årsredovisningslagen samt rekommendationer och uttalanden från Bokföringsnämnden.

## KONCERNREDOVISNING

Koncernredovisningen är upprättad enligt Redovisningsrådets rekommendationer om koncernredovisning. Förvärvsmetoden har tillämpats. Obeskattade reserver i de enskilda koncernföretagen är uppdelade i koncernens balansräkning i en kapitaldel och en skattedel. Kapitaldelen är förd till bundna reserver. Skattedelen är redovisad som uppskjuten skatt under rubriken Avsättningar.

## VÄRDERINGSPRINCIPER M. M.

Tillgångar, avsättningar och skulder har värderats till anskaffningsvärden om inget annat anges nedan.

## VARULAGER

Varulagret, värderat enligt Redovisningsrådets rekommendationer nr 2 Redovisning av varulager, är upptaget till det lägsta av anskaffningsvärdet enligt den s. k. först-in, först-ut principen respektive verkligt värde. Inkuransrisker har därvid beaktats.

## FORDRINGAR

Fordringar har efter individuell värdering upptagits till belopp varmed de beräknas inflyta.

## AVSKRIVNINGSPRINCIPER FÖR ANLÄGGNINGTILLGÅNGAR

Avskrivningar på anläggningstillgångar sker enligt planerlig metod som innebär att avskrivningarna baseras på ursprungliga anskaffningsvärden och beräknad ekonomisk livslängd.

## IMMATERIELLA OCH MATERIELLA ANLÄGGNINGSTILLGÅNGAR

Rättigheter och goodwill	5 år
Byggnader	25 år
Markanläggningar	20 år
Byggnadsinventarier	10 år
Driftsinventarier	7 år
Cisterner	17 år
Personbilar	5 år
Persondatorer	3 år
Släpkärror	4 år

## KORTFRISTIGA PLACERINGAR

Kortfristiga placeringar värderas i enlighet med årsredovisningslagen till det lägsta av anskaffningsvärdet och det verkliga värdet.

## NOT I ANSTÄLLDA OCH PERSONALKOSTNADER

ANTALET ÅRSANSTÄLLDA

2009

2008

Sverige	176,1	varav män 47,3%	163,9	varav män 44,0%
---------	-------	--------------------	-------	--------------------

### LÖNER, ANDRA ERSÄTTNINGAR OCH SOCIALA KOSTNADER

	Löner och ersättningar	Sociala kostnader	Löner och ersättningar	Sociala kostnader
Styrelse och VD (varav pensionskostnad) 1)	1.017	606 (281)	894	533 (248)
Övriga anställda (varav pensionskostnad)	48.685	16.404 (3.656)	46.945	15.834 (3.529)
Summa (varav pensionskostnad)	49.652	17.010 (3.937)	47.839	16.367 (3.777)

Samtliga löner och ersättningar avser anställda i Sverige. Några tantiem till styrelse och VD har ej utgått.

1) Företaget har lämnat anställda utfästelser enligt inom företaget gällande pensionsreglementen.

Efterlevande-pension och sjukpension är försäkrad i Konsumentkooperationens Pensionskassa, försäkringsförening. Ålders-pensionen är tryggad i KP:s pensionstiftelse. I den mån den i sin helhet icke är tryggad genom avsättning till pensionstiftelsen är den försäkrad i KP:s pensionskassa.

### FRÅNVAROSTATISTIK 2009

Sjukfrånvaro i % av ordinarie arbetstid för	Procent	Långtidsfrånvaro/total frånvaro
Män	3,7	50,4
Kvinnor	4,5	56,4
Anställda under 30 år	3,0	22,7
Anställda 30-49 år	4,8	54,3
Anställda över 49 år	3,8	65,6
Samtliga anställda	4,1	54,0

### FÖRDELNING MELLAN MÄN OCH KVINNOR I STYRELSE OCH FÖRETAGSLEDNING

	2009		2008	
	Män	Kvinnor	Män	Kvinnor
<b>MODERBOLAG</b>				
Styrelse	4	1	4	2
Företagsledning	2	2	2	2
<b>KONCERN</b>				
Styrelse	8	2	8	2
Företagsledning	2	2	2	2

**NOT 2 ÖVRIGA RÖRELSEINTÄKTER**

	MODERBOLAGET		KONCERNEN	
	2009	2008	2009	2008
Hysesintäkter	878	670	878	670
Övriga intäkter	9.097	9.112	9.097	9.112
	9.975	9.782	9.975	9.782

**NOT 3 ERSÄTTNING FÖR REVISIONSUPPDRAG M. M.**

Deloitte				
Revision	-140	-136	-170	-166
Konsultation	-40	-40	-60	-55
	-180	-176	-230	-221

Med revisionsuppdrag avses granskning av årsredovisning, koncernredovisning och bokföring samt styrelsens och verkställande direktörens förvaltning, övriga arbetsuppgifter som det ankommer på bolagets revisor att utföra samt rådgivning eller annat biträde som föräns av iakttagelser vid sådan granskning eller genomförandet av sådana övriga arbetsuppgifter. Allt annat är andra uppdrag.

**NOT 4 AVSKRIVNINGAR AV MATERIELLA ANLÄGGNINGSTILLGÅNGAR**

Immateriella tillgångar	-30	-32	-188	-32
Byggnader och markanläggning	-1.699	-1.779	-3.857	-3.783
Maskiner och andra tekniska anläggningar	-1.447	-1.544	-1.447	-1.544
Inventarier, verktyg och installationer	-7.682	-6.620	-9.904	-8.712
	-10.858	-9.975	-15.396	-14.071

**NOT 5 BOKSLUTDISPOSITIONER, MODERBOLAGET**

SKILLNAD MELLAN BOKFÖRD AVSKRIVNING OCH AVSKRIVNING ENLIGT PLAN

Maskiner och inventarier	-350	-96
Byggnader och mark	0	872
Periodiseringsfond, avsättning	0	376
Periodiseringsfond, upplösning	0	0
Lämnat koncernbidrag	0	0
	-350	1.152

**NOT 6 IMMATERIELLA TILLGÅNGAR**

Akkumulerade anskaffningsvärden				
Vid årets början	350	350	350	350
Nyanskaffningar	–	–	–	–
	350	350	350	350
Akkumulerade avskrivningar enl plan				
Vid årets början	-255	-223	-255	-223
Årets avskrivning enligt plan	-30	-32	-30	-32
Vid årets slut	-285	-255	-285	-255
Planenligt restvärde vid årets slut	65	95	65	95

**NOT 7 GOODWILL**

## KONCERNEN

	2009	2008
<b>Anskaffningar</b>		
Vid årets början		
Nyanskaffningar	795	
Vid årets slut	795	
<b>Avskrivningar</b>		
Vid årets början		
Årets avskrivningar	-159	
Vid årets slut	-159	
Restvärde	636	

**NOT 8 BYGGNADER OCH MARK**

## MODERBOLAGET

## KONCERNEN

	2009	2008	2009	2008
<b>Akkumulerade anskaffningsvärden</b>				
Vid årets början	66.730	73.631	128.447	129.770
Nyanskaffningar	2.780	2.118	6.276	7.697
Avyttringar och utrangeringar	-	-9.020	-	-9.020
Vid årets slut	69.510	66.730	134.723	128.447
<b>Akkumulerade avskrivningar enligt plan</b>				
Vid årets början	-37.606	-40.635	-43.588	-44.611
Årets avskrivning enligt plan	-1.699	-1.779	-4.294	-3.784
Avyttringar och utrangeringar	-	-4.808	-	-43.588
Vid årets slut	-39.305	-37.606	-47.882	-43.588
Planenligt restvärde vid årets slut	30.203	29.124	86.841	84.859
<b>Taxeringsvärden</b>	24.992	22.768	80.813	81.479

**NOT 9 MASKINER OCH ANDRA TEKNISKA ANLÄGGNINGAR**

<b>Akkumulerade anskaffningsvärden</b>				
Vid årets början	7.630	7.242	7.630	7.242
Nyanskaffningar	1.886	2.111	1.886	2.111
Avyttringar och utrangeringar	-2.464	1.723	-2.464	1.723
Vid årets slut	7.051	7.630	7.051	7.630
<b>Akkumulerade avskrivningar enligt plan</b>				
Vid årets början	-3.897	-3.584	-3.897	-3.584
Årets avskrivning enligt plan	-1.447	-1.544	-1.447	-1.544
Avyttringar och utrangeringar	1.740	-1.231	1.740	-1.231
Vid årets slut	-3.604	-3.897	-3.604	-3.897
Planenligt restvärde vid årets slut	3.447	3.733	3.447	3.733



**NOT 10 INVENTARIER, VERKTYG OCH INSTALLATIONER**

	MODERBOLAGET		KONCERNEN	
	2008	2007	2008	2007
Akkumulerade anskaffningsvärden				
Vid årets början	125.089	122.895	147.215	143.305
Nyanskaffningar	13.891	10.626	13.982	12.340
Avyttringar och utrangeringar	-7.580	-8.432	-7.580	-8.432
Vid årets slut	131.400	125.089	153.617	147.215
Akkumulerade avskrivningar enl plan				
Vid årets början	-89.608	-91.260	-96.499	-96.058
Årets avskrivning enligt plan	-7.682	-6.620	-9.905	-8.714
Avyttringar och utrangeringar	7.316	8.273	7.316	8.273
Vid årets slut	-89.973	-89.608	-99.088	-96.499
Planenligt restvärde vid årets slut	41.426	35.481	54.529	50.716

**NOT 11 LÅNGFRISTIGA VÄRDEPAPPERSINNEHAV**

Akkumulerade anskaffningsvärden				
Vid årets början	31.220	33.969	31.368	34.117
Förändring	-3.857	-2.749	-3.857	-2.749
Bokfört värde vid årets slut	27.363	31.220	27.511	31.368

I balansposten ingår en värdepappersportfölj med ett anskaffningsvärde om 28,2 (31,6) mkr. Marknadsvärdet vid bokslutstillfället uppgår till 26,2 (28,1) mkr.

**NOT 12 DOTTERBOLAG**

Dotterbolag, org. nr	Säte	Aktitekapital	Eget kapital	Resultat	Bokfört värde
OK Värmland Fastighets AB, 556608-5188	Karlstad	250	525	0	250
Lilla Saluhallen AB, 556517-0726	Karlstad	100	105	-343	900
					1.150

**NOT 13 EGET KAPITAL**

MODERBOLAGET	INSATS- KAPITAL	BUNDET EGET KAPITAL	FRITT EGET KAPITAL	ÅRETS RESULTAT
Vid årets början	16.528	11.017	11.278	-764
Nettoförändring av insatser	-82	–	-764	764
Vinstdisposition	–	76	-76	–
Återbäring och insatsränta	–	–	-2.750 <sup>1</sup>	–
Årets resultat	–	–	–	6.794
Vid årets slut	16.446	11.093	7.688	6.794
KONCERNEN	INSATS- KAPITAL	BUNDNA RESERVER	FRIA RESERVER	ÅRETS RESULTAT
Vid årets början	16.528	26.217	12.543	-1.856
Nettoförändring av insatser	-82	–	–	–
Förskjutning mellan bundet och fritt eget kapital	–	1.083	-1.013	–
Vinstdisposition	–	76	-1.932	1.856
Återbäring och insatsränta	–	–	-2.750 <sup>1</sup>	–
Årets resultat	–	–	–	7.011
Vid årets slut	16.446	27.376	6.848	7.011

1) Beloppet utgörs av en nettoeffekt av utbetald återbäring enligt vinstdispositionen och en central ersättning.

**NOT 14 UPPLUPNA KOSTNADER OCH FÖRUTBETALDA INTÄKTER, MODERBOLAGET**

Upplupna kostnader och förutbetalda intäkter uppgår totalt till 9.398 tkr. Av detta är 6.385 tkr att hänföra till upplupna semesterlöner samt 1.840 tkr till upplupna löner.

# NYCKELTAL DE SENASTE FEM ÅREN, MODERBOLAGET

## KASSALIKVIDITET

Omsättningstillgångar minus varulager i procent av kortfristiga skulder.

2009	2008	2007	2006	2005	2004
48,5	44,1	89,5	71,7	67,0	61,9

## SOLIDITET

Justerat eget kapital i procent av balansomslutningen.

2009	2008	2007	2006	2005	2004
30,3	29,8	29,3	34,2	34,3	33,3

## AVKASTNING PÅ EGET KAPITAL

Resultat efter finansiella intäkter och kostnader i procent av justerat eget kapital.

2009	2008	2007	2006	2005	2004
13,6	Neg	10,9	12,5	22,7	12,1

**KARLSTAD DEN 12 MARS 2010**




Tage Thorén  
Ordförande



Lena Gustavsson  
Vice Ordförande



Kent G:son Ekberg  
Ledamot



Hans Ferner  
Ledamot och vd




Gunnar Johansson  
Arbetsagarrepresentant

Vår revisionberättelse beträffande denna årsredovisning har avgivits 2010-03-12.



Lars Blomberg  
Auktoriserad revisor



Sören Åsbrink  
Föreningsvald revisor



Ivar Linder  
Föreningsvald revisor

# REVISIONSBERÄTTELSE

## TILL FÖRENINGSTÄMMAN I OK VÄRMLAND EKONOMISK FÖRENING ORGANISATIONSNUMMER 773200-1792

Vi har granskat årsredovisningen, koncernredovisning och bokföringen samt styrelsens och verkställande direktörens förvaltning i OK Värmland Ekonomisk förening för räkenskapsåret 2009. Det är styrelsen och verkställande direktören som har ansvaret för räkenskapshandlingarna och förvaltningen och för att årsredovisningslagen tillämpas vid upprättandet av årsredovisningen.

Vårt ansvar är att uttala oss om årsredovisningen, koncernredovisningen och förvaltningen på grundval av vår revision.

Revisionen har utförts i enlighet med god revisionssed i Sverige. Det innebär att vi planerat och genomfört revisionen för att med hög men inte absolut säkerhet försäkra oss om att årsredovisningen och koncernredovisningen inte innehåller väsentliga felaktigheter. En revision innefattar att granska ett urval av underlagen för belopp och annan information i räkenskapshandlingarna.

I en revision ingår också att pröva redovisningsprinciperna och styrelsens och verkställande direktörens tillämpning av dem samt att bedöma de betydelsefulla uppskattningar som styrelsen och verkställande direktören gjort när de upprättat årsredovisningen samt att utvärdera den samlade informationen i årsredovisningen och koncernredovisningen. Som underlag för vårt uttalande om ansvarsfrihet har vi granskat väsentliga beslut, åtgärder och förhållanden i föreningen för att kunna bedöma om någon styrelseledamot eller verkställande direktören är ersättningsskyldig mot föreningen. Vi har även granskat om någon styrelseledamot eller verkställande direktören på annat sätt har handlat i strid med lagen om ekonomiska föreningar, årsredovisningslagen eller föreningens stadgar. Vi anser att vår revision ger oss rimlig grund för våra uttalanden nedan.


Årsredovisningen och koncernredovisningen har upprättats i enlighet med årsredovisningslagen och ger en rättvisande bild av föreningens och koncernens resultat och ställning i enlighet med god redovisningssed i Sverige. Förvaltningsberättelsen är förenlig med årsredovisningens övriga delar.

Vi tillstyrker att föreningsstämman fastställer resultaträkningen och balansräkningen för föreningen och för koncernen, disponerar vinsten enligt förslaget i förvaltningsberättelsen och beviljar styrelsens ledamöter och verkställande direktören ansvarsfrihet för räkenskapsåret.

**KARLSTAD DEN 12 MARS 2010**



Lars Blomberg  
Auktoriserad revisor



Sören Åsbrink  
Föreningsvald revisor



Ivar Linder  
Föreningsvald revisor

# UPPGIFTER OM DISTRIKTEN

Här redovisas 2009 års omsättning i tkr per försäljningsenhet och distrikt. Förändringen, jämfört med 2008 är uttryckt i tkr och procent. Vidare redovisas antalet medlemmar i distriktet, det antal fullmäktigeledamöter som distriktet skall välja under 2010 och förteckning över förtroendevalda.



Den här macken är vår mest miljövänliga mack! Här kan man nämligen tanka hela tre olika förnyelsebara drivmedel, nämligen lpg-gas, etanol och biogas. Extra kul är att Karlstads kommun planerar att röta egen biogas av kommunens matrester i framtiden. Det gillar vi!

## HAGALUNDSVÄGEN,

inkl automat	119.372	+1.441	1,2
KIL	40.066	+15.847	65,4
	159.438	+17.288	12,2

Antalet medlemmar: 8.249.

Distriktsråd: Bob Magnusson, Birger Erixon, Malte Andersson, Monica Gundahl, Monica Gunnarsson.

Valberedning: Eskil Nilsson, Erland Hagström, Monica Gunnarsson.

Ledamöter i föreningsstämman ordinarie: Birger Erixon, Bob Magnusson.

Suppleant: Malte Andersson.

- Här säljs det som bara den på liten yta i en mack som utseendemässigt sett sina bästa dagar. Bästa tipsen från
- Torsby är att erbjuda en servicenivå som är högre än de flesta mackar i det här landet. Det säljer, kort och gott.

TORSBY	49.405	+1.986	4,2
--------	--------	--------	-----


Antalet medlemmar: 3.100.

Distriktsråd: Tommy Bornstedt, Ingvar Eriksson, Gunnar Staaf, Rolf Nordlin, Agneta Danielsson.

Valberedning: Roland Persson, Leif Börjars, Agneta Danielsson.

Ledamöter i föreningsstämman ordinarie: Ingvar Eriksson, Gunnar Staaf.

Suppleant: Leif Börjars.



Kör du förbi macken i Filipstad kan du passa på att köpa på det mesta du behöver för en bra jakt. Här finns ett stort sortiment av jaktprylar, vilket inte är så konstigt eftersom stationschefen gillar jakt. Eftersom han är intresserad av cykling också, finns det dessutom en hel del cykeltillbehör också.

FILIPSTAD	77.308	+1.754	2,3
LESJÖFORS	16.163	+213	1,3
	93.471	1.967	2,1

Antalet medlemmar: 3.479.

Distriktsråd: Kjell-Arne Adolphson, Sune Frölin, Mats Rosö, Torgny Hellquist, Per-Olof Örtlund.

Valberedning: Härje Svensson, Torgny Hellqvist, Arne Beermann.

Ledamöter i föreningsstämman ordinarie: Kjell-Arne Adolphson, Mats Rosö.

Suppleant: Lars-Erik Berg.



**DISTRIKT 4 ÅRJÄNG**

Det här är en helt ny och jättefräsch mack som säljer massor till både normän och norgependlare. Bäst går tobak. Och glass! Tydligen har de inte lika god glass i Norge...

ÅRJÄNG	53.121	-847	-1,6
--------	--------	------	------

Antalet medlemmar: 2.364.

Distriktsråd: Sigge Blomqvist, Susanne Nilsson, Mårten Karlsson, Karl Edvinsson, Tore Hermansson.

Valberedning: Tomas Eriksson, Karl-Erik Gustavsson, Susanne Nilsson.

Ledamöter i föreningsstämman ordinarie: Tore Hermansson, Karl Edvinsson.

Suppleant: Mårten Karlsson.

Här såldes 20.000 mjukglassar i somras, samtidigt som pinnglassförsäljningen ökade! Men macken i Arvika säljer mer än så. Det här är nämligen den mack som är störst på livs i Sverige! Receptet är att exponera klokt och erbjuda rätt varor.

ARVIKA	97.201	+3.034	3,2
--------	--------	--------	-----

Antalet medlemmar: 7.991.

Distriktsråd: Enar Haglund, Claes Axelson, Kent Gustafsson Ekberg, Uno Gustafsson, Sune Knutsson.

Valberedning: Uno Gustafsson, Sune Knutsson, Hasse Persson.

Ledamöter i föreningsstämman ordinarie: Enar Haglund, Uno Gustafsson

Suppleant: Clas Axelson.



**DISTRIKT 6 ARVIKA**

Macken i Kristinehamn hyrs och drivs av Emanuel och Andreas. Med nyfikenhet och framåtanda testar de nya idéer och tankar, allt för att skapa en riktigt pigg och framtidsinriktad mack.

KRISTINEHAMN, INKL AUTOMAT	54.071	-2.918	-5,1
-------------------------------	--------	--------	------

Antalet medlemmar: 4.748.

Distriktsråd: Anita Lundbäck, Ingmar Hulting.

Lars Andersson, Mats Eriksson, Andreas Brunke.

Valberedning: Elis Jansson, Andreas Brunke, Bengt Johansson.

Ledamöter i föreningsstämman ordinarie: Mats Eriksson, Ingmar Hulting.

Suppleant: Anita Lundbäck.



**DISTRIKT 5 KRISTINEHAMN**



## OKQ8 HAR DET DU BEHÖVER

OKQ8 är en av landets största reservdelsspecialister. Hos oss hittar du kvalitetsdelar från världens ledande tillverkare, och det till riktigt bra priser. Över 15 000 produkter finns på lagret, är det ändå något som saknas tar vi hem det till nästa dag. Det gör det enklare för dig att ha bil.



Maggots och fiskekort kan du köpa på den pittoreska macken i Munkfors. Viktig kuriosita är annars att stationschefen är världsmästare i att åka Vasaloppet sommartid på gräs. Det finns ingen annan som har gjort snabbare. (Han åker Vasaloppet vintertid också.)

MUNKFORS	31.251	+2.097	7,2
----------	--------	--------	-----

Antalet medlemmar: 1.620

Distriktsråd: Kjell Eliasson, Arne Ohlsson, Torbjörn Hallberg, Jörgen Söderholm, Britt-Louise Asp.

Valberedning: Leif Andersson, Bror Johansson, Jörgen Söderholm.

Ledamöter i föreningsstämman ordinarie: Kjell Eliasson, Torbjörn Hallberg.

Suppleant: Sicken Persson.

Skoghall ligger vackert vid Vänerns strand. Macken är inte lika vacker, men gissa om den är populär! Så populär att den faktiskt kunde fira 30-årsjubileum förra året. Det firade personal och skoghallsbor så klart med stort kalas i dagarna sju.

SKOGHALL	47.624	+9.502	24,9
----------	--------	--------	------

Antalet medlemmar: 3.031.

Distriktsråd: Jan-Erik Svensson, Veijo Perätalo, Ditte Stensson, Åke Persson, Göran Westberg.

Valberedning: Niklas Johansson, Svante Ekängen, Åke Persson.

Ledamöter i föreningsstämman ordinarie: Veijo Perätalo, Ditte Stensson.

Suppleant: Jan-Erik Svensson.



Gigantiska mängder av korv med bröd äts på den här macken, som ligger längs den vältrafikerade allfartsvägen upp mot fjällen. Turisterna bidrar till en fantastisk försäljning av både godis, kaffe och mat. Kuriosa: stationschefen Tomas tog över macken efter sin svärfar.

SUNNE	63.604	+7.272	12,9
-------	--------	--------	------

Antalet medlemmar: 2.562.

Distriktsråd: Gert Dahlberg, Tobias Eriksson, Gunilla Söderlund, Thomas Olsson, Anette Sätherberg.

Valberedning: Kjell-Owe Larsson, Kristina Lindblom, Thomas Olsson.

Ledamöter i föreningsstämman ordinarie: Gunilla Söderlund, Gert Dahlberg.

Suppleant: Tobias Eriksson.



## GÖR'T SJÄLV!

Totalt i Värmland kan vi erbjuda 75 st Gör-det-självplatser. Där kan våra kunder serva eller tvätta sina bilar till 2 kr/min. Billigare timpris hittas ingen annanstans i Sverige!





DISTRIKT 13 **KARLSTAD ÖSTRA**

Det här är en komplett och lättillgänglig mack som bjuder på både verkstad och posthantering. De boende i närheten kommer gärna för att skicka brev och handla allt från godis till mjölk. Dessutom hyr de en hel del bilar.

HÖJDGATAN	70.730	+125	0,2
-----------	--------	------	-----

Antalet medlemmar: 8.249.

Distriktsråd: Alf Nilsson, Roland Andersson, Marianne Almqvist-Lindblad, Olof Rhodiner, Börje Andersson.

Valberedning: Oswald Lauth, Sune Thalén, Olof Rhodiner.

Ledamöter i föreningsstämman ordinarie: Alf Nilsson, Börje Andersson.

Suppleant: Roland Andersson.



DISTRIKT 15 **STORFORS**

Om du har speldjävulen i dig kommer du att älska den här macken som erbjuder både ATG och Svenska spell! Turen får du på köpet. Dessutom är det här Storfors nyaste bageri med stor försäljning av bakelser, tårter och bullar. Bra om du behöver tröstäta efter lottköpet...

Grums är vackert. Dessutom bor det antagligen många snusare här. I alla fall säljer macken i Grums väldigt mycket tobak. En annan framgångsfaktor är uthyrningen av kärror. Kan snuset och kärroma ha något samband, månntro?

GRUMS	47.445	-472	-1,0
-------	--------	------	------

Antalet medlemmar: 3.029.

Distriktsråd: Bodil Hedman, Björn Boström, Jan-Olov Carlsson, Jörgen Andersson, Helge Lundin.

Valberedning: Sören Johansson, P-A Nilsson, Jan-Olov Carlsson.

Ledamöter i föreningsstämman ordinarie: Bodil Hedman, Jörgen Andersson.

Suppleant: Helge Lundin.

STORFORS	32.200	+581	1,0
----------	--------	------	-----

Antalet medlemmar: 1.365.

Distriktsråd: Torbjörn Ljunglöf, Håkan Karlsson, Arne Rajala, Carina Thornberg, Steve Nilsson.

Valberedning: Vigo Wilhelmsson, Per Vilhelmsson, Carina Thornberg.

Ledamöter i föreningsstämman ordinarie: Håkan Karlsson, Steve Nilsson.

Suppleant: Sune Bergman.



DISTRIKT 14 **GRUMS**





DISTRIKT 17 **HAGFORS**

Här säljs allt! Det gör den här macken till en riktig lanthandel. Den är också mittpunkt för Svenska Rallyt. Under rallydagarna träffas hela världen på macken och det säljs lika mycket som man annars gör under 1,5 månader.

HAGFORS	68.923	+3.914	5,7
---------	--------	--------	-----

Antalet medlemmar: 4.495.

Distriktsråd: Sören Larsson, Hans-Olov Stöllman, Sten-Inge Olsson, Magnus Felixson, Sune Nilsson.

Valberedning: Ingela Pfeiffer, Magnus Felixson.

Ledamöter i föreningsstämman ordinarie: Sten-Inge Olsson, Sören Larsson.

Suppleant: Sune Nilsson.

I Säfte kan man göra annat än att dricka kaffe. Exempelvis kan man tanka på en helt nybyggd mack. Vi utlovar att den är länets snyggaste! Om det omdömet även gäller för personalen får du själv åka dit och se efter.

SÄFFLE,

INKL AUTOMAT	73.338	+3.046	4,3
--------------	--------	--------	-----

Antalet medlemmar: 3.716.

Distriktsråd: Ingvar Andersson, Per Johansson, Bengt Mattsson, Allan Magnusson, Göran Andersson.

Valberedning: Sonny Olsson, Georg Johnsson, Per Johansson.

Ledamöter i föreningsstämman ordinarie: Ingvar Andersson, Bengt Mattsson.

Suppleant: Allan Magnusson.



DISTRIKT 19 **SÄFFLE**

Här finns allt från tändstift till bullar och mer därtill. Kanske kan man till och med säga att det som inte finns här, är inte värt att sälja? Man kan misstänka att detta unika sortiment beror på att stationschefen har en enorm framåtanda.

DEGERFORS	55.491	+8.960	19,3
-----------	--------	--------	------

Antalet medlemmar: 3.022.

Distriktsråd: Sven Nordwall, Lennart Johansson, Kenneth Ohlsson, Kjell Jonsson, Niklas Elisson.

Valberedning: Mogens Nielsen, Tommy Nielsen, Karl-Henrik Strömqvist.

Ledamöter i föreningsstämman ordinarie: Kenneth Ohlsson, Sven Nordwall.

Suppleant: Lennart Johansson.



DISTRIKT 20 **DEGERFORS**



**DISTRIKT 25 FORSHAGA**

På 50-talet byggdes den här anrika macken, som togs över av OK Värmland år 2000. En verkligt mysig mack med mycket känsla och en populär GDS-hall.

FORSHAGA	45.456	+2.999	7,1
----------	--------	--------	-----

Antalet medlemmar: 2.587.

Distriktsråd: Roland Krantz, Gert Björnvall, Lennart Nilsson, Barbro Hansson, Sylvia Pettersson.

Valberedning: Tore Eklund, Birgitta Kihlgren, Sylvia Pettersson.

Ledamöter i föreningsstämman ordinarie: Roland Krantz, Lennart Nilsson.

Suppleanter: Barbro Hansson, Gert Björnvall.

EKEBY

INKL. AUTOMAT	109.534	-1.366	1,2
---------------	---------	--------	-----

Antalet medlemmar: 6.796.

Distriktsråd: Göte Lind, Bo Forsberg, Henrik Forsberg, Ann-Catrin Örtqvist, Kristina Renner.

Valberedning: Inge Örtqvist, Henrik Forsberg, Tobias Thunberg.

Ledamöter i föreningsstämman ordinarie: Göte Lind, Bo Forsberg.

Suppleant: Ann-Catrin Örtqvist.




**DISTRIKT 26 KARLSKOGA**

Av alla OK Värmlands mackar är Ekebymacken den som säljer mest drivmedel. Med sitt perfekta läge längs E18 och coola, futuristiska utseende lockar även den här macken till köp av godis, tidningar och andra kioskvaror. Faktum är att de är näst bäst på kioskförsäljning!

# ÄR DETTA SVERIGES BÄSTA KORT?

- ✓ Ingen omotiverad årsavgift.
- ✓ Välj med eller utan kredit.
- ✓ Få 1 % bonus på alla köp utanför OKQ8.
- ✓ Återbäring på allt från bensin till kaffe.
- ✓ Ta del av exklusiva erbjudanden och förmånlig reseförsäkring.



# DISTRIKTSSTÄMMAN

1. Val av ordförande, sekreterare och två justerare.
2. Fråga om kallelse till stämman har skett i behörig ordning.
3. Distriktsrådets rapport.
4. Förberedande behandling av förvaltningsrådets, styrelsens och revisorernas berättelse för det föregående verksamhetsåret.
5. Förberedande behandling av ärenden som förvaltningsrådet eller styrelsen ämnar förelägga föreningsstämman.
6. Av förvaltningsrådet, styrelsen eller föreningsstämman, hänskjutna frågor.
7. Val av två ledamöter till distriktsrådet för 2 år växelvis. Stationschefen utgör femte ledamot.
8. Val av en sammankallande till distriktsrådets första sammanträde efter distriktsstämman.
9. Val av en representant till föreningsstämman på 1 år. Väljs ur distriktsrådet.
10. Val av en suppleant till föreningsstämman för 1 år.
11. Val av två ledamöter till valberedningen för 1 år. Stationschefen utgör tredje ledamot.
12. Val av sammankallande i valberedningen.

## DISTRIKTSSTÄMMOR 2010 (Samtliga distriktsstämmor börjar kl 18.30)

<b>Onsdag 24 mars</b>	Munkfors distrikt 7	Munkfors förening & konferenscenter, Danshallen, Munkfors
	Sunne distrikt 10	Hotell Selma Lagerlöf, Sunne
	Hagfors distrikt 17	Kultur Konferens huset Dialogen Hagfors
	Arvika distrikt 6	Fordonsmuséet, Arvika
<b>Torsdag 25 mars</b>	Karlstad distrikt 1 & 13	Värmlands Museum, Karlstad
	Filipstad distrikt 3	Folkets Hus, Sektionssalen, Filipstad
	Årjäng distrikt 4	IÖGT NTO, Årjäng
	Storfors distrikt 15	Vargbroskolan, Elev caféet, Storfors
<b>Måndag 29 mars</b>	Skoghall distrikt 9	Folkets Hus, Lunnasalen, Skoghall
	Degerfors distrikt 20	Folkets Hus, Tunet, Degerfors
	Karlskoga distrikt 26	Folkets Hus Sagabio, Karlskoga
	Grums distrikt 14	Folkets Hus Biolokalen, Grums
<b>Tisdag 30 mars</b>	Torsby distrikt 2	Prostgårdsлагårn, Torsby
	Kristinehamn distrikt 5	Folkets Hus, Hörsalen, Kristinehamn
	Forshaga distrikt 25	Folkets Hus Danshallen, Forshaga
	Säffle distrikt 19	Comfort Hotel Royal, Säffle

## FÖRENINGSTÄMMAN

Föreningens fullmäktige valda vid 2010 års distriktsstämmor kallas till ordinarie föreningsstämma onsdagen den 5 maj 2010 kl 18.00. Lokal: Gustaf Fröding, Karlstad.