

# FINANS- NYHETERNA

OK VÄRMLAND ÄGS AV  
71 749 VÄRMLÄNNINGAR

**OK** Värmland

OK VÄRMLANDS ÅRSREDOVISNING 2012



## Ett hjärta som bultar lite extra för Värmland...

De flesta bensinmackar vill sälja bensin där man tjänar mesta möjliga pengar. Det är det som gör OK Värmland

ganska unika. För om man ägs av 71 749 värmlänningar, så drivs man snarare av att hela länet ska frodas och leva.

FORTSÄTTNING PÅ SIDAN 3



### *Quick to go!*

Vi bygger om! Macken i Torsby blir större och mer som ett café eller lunchrestaurang. **SIDAN 4**

## VD HAR ORDET:



STEFAN SÄRNEHED

**A**tt vi har ett gemensamt mål av att bevara Värmland och dess infrastruktur råder ingen tvekan om. Men har vi alla förstått hur lite som behövs för att vi ska lyckas? Att utbudet på en mindre ort inte kan bli lika stort som i en storstad är ju en självklarhet. Men det utbud av service och varor som vi regelbundet behöver, det måste finnas på varje ort, annars försvinner förutsättningen för ortens existens. Det enklaste sättet att behålla den här typen av service är att vi utnyttjar den och dessutom accepterar att den kostar lite mer. Varför måste den kosta mer? Jo, helt enkelt för att det är lägre volym och längre transporter. För drivmedel handlar kanske om ca 10 öre per liter för att skapa bra förutsättning att driva handel i glesbygd. OK Värmland tycker dock att alla kunder ska ha samma pris oavsett var man bor. Därför har vi helt enkelt slutat priskriga, det leder bara till orättvis prissättning. Istället fördelar vi det resultat som vi gemensamt skapar till alla medlemmar i form av återbäring.

### MILJÖ

Det handlar inte bara om att rädda infrastrukturen utan också om att rädda vår miljö, för utan den så spelar infrastruktur ingen roll. Alltså kommer miljön på första plats. Där fortsätter vi kämpa för att nå vårt mål att etablera ytterligare fyra säljställen för biogas. Problemet idag är att det inte finns tillräckligt mycket biogas för så många anläggningar. Därför är det viktigt att det skapas förutsättningar för ytterligare lokal produktion av biogas. Långa transporter av biogas gör att vi inte når de miljövinsterna vi tänkt oss.

### UTVECKLING

En annan förutsättning för att finnas kvar är att vi ständigt utvecklas. Vi bygger just nu två helt nya konceptstationer med namnet Quick to Go. Namnet skvallrar en del om vad det handlar om nämligen snabb service till dig som kund. Konceptet tar ytterligare grepp på den ätbara delen men vårdar också vårt bilistiska ben på ett mycket bra sätt. Vi vill fortsätta vara bäst på det bilistiska, tvätt, uthyrning och nu blir vi även ett alternativ till ortens café eller lunchrestaurang. Det nya konceptet erbjuder nämligen gott om sittplatser i en trevlig miljö. För att säkerställa lokalt producerade varor med hög kvalitet bygger vi också ut vår produktion i dotterbolaget Lilla Saluhallen. De nya lokalerna invigs efter påsk.

### VÅR VIKTIGASTE RESURS

Sist men inte minst handlar vår verksamhet naturligtvis om att vi har en glad och positivt engagerad personal. Något som vi har gott om hos oss! Passar därför på att tacka för ett fantastiskt engagemang under 2012. Jag ser fram emot att jobba tillsammans under förändringens år 2013.

Tillsammans kan vi fortsätta att utvecklas. Hoppas vi ses ute på någon av våra stationer!



Glass är gott! Mamma Carina med barnen Emmie och Elias passar på att unna sig lite extra när de tankar.



Byta motorolja, torkarblad eller en ny glödlampa? Våra duktiga medarbetare tar hand om dig och din bil.



Bensin eller en tvättsvamp. Ett paket mjölk eller ett mellanmål. OK Värmlands stationer liknar lätt en modern lanthandel.

## Visste du att...

» ...OK Värmland har skapat arbetstillfällen motsvarande drygt 240 000 timmar under 2012? En bemannad station ger också möjlighet till sommarjobb och praktikplatser.

» ...de bemannade stationerna gör gott för landsortskommunernas kassa? OK Värmland har nämligen betalat in drygt 20 mkr i skatt under 2012, från de anställdas löner, till länets kommuner.

# OK Värmland

De flesta bensinmackar vill sälja bensin där man tjänar mesta möjliga pengar. Det är det som gör OK Värmland ganska unika. För om man ägs av 71 749 värmlänningar, så drivs man snarare av att hela länet ska frodas och leva.

TEXT: EMELE PETTERSSON. BILD: HELEN DEGERYD

**M**ånga tar det som en självklarhet, men att det finns en mack på orten, det är oerhört viktigt. Inte minst på de mindre orterna, det tycker Daniel Bäckström, kommunalråd för Säffle kommun. Daniel berättar att Säffle kommun valt att upphandla OK Värmland som leverantör av drivmedel. Att macken är bemannad och blir som en knutpunkt för invånarna, det är bara två fördelar, som han ser det.

– Som politiker träffar jag många människor. Och många värmlänningar tar upp just detta, och ser servicen på landsbygden som en förutsättning för att kunna leva där, berättar Daniel, och understryker att det är ett gemensamt ansvar.

### PENGAR SOM STANNAR I VÄRMLAND

Det gemensamma ansvaret, det är något som OK Värmlands VD, Stefan Särnehed vill stämma in i.

– Ja, det är ett gemensamt val. Om man väljer att tanka hos oss, då bidrar man till att pengarna stannar i Värmland och inte pumpas ut till någon drivmedelsjätte, menar han.

Det val man gör som privatperson, spelar alltså mer roll än man tror. För det stannar inte

vid att mackarna fungerar som moderna lanthandlar och upprätthåller servicen på landsbygden. Bemannade stationer sysselsätter människor och skapar arbetstillfällen. Resultatet av det blir i sin tur en enkel matematik: klirr i kassan i form av skattepengar till kommunen.

– Dessutom ger vi unga utbildning in i arbetslivet. Det är otroligt många som får sitt livs första anställning hos oss, berättar Stefan Särnehed.

### ETT GEMENSAMT ANSVAR

Det viktigaste för Stefan är att länet lever. Han menar att prislappen inte behöver vara speciellt mycket dyrare. Närmare bestämt bara ett öre.

– Om du är medlem hos oss får du tillbaka återbäring. Så trots att det är dyrare att tanka på en bemannad station, så har du i slutändan bara betalat ett öre mer per liter, resten får du tillbaka, menar han.

Säffles kommunalråd, Daniel, ser matematiken på samma sätt.

– Kommunerna måste kämpa för att få en bra spridning på service. Man måste vara lyhörd för vad man behöver på landsbygden, och göra sina val utifrån det, tycker han.

Landsbygden är helt klart en av

Daniels hjärtefrågor, och menar att man kan vara med och påverka genom att skapa underlag.

– Varför inte alltid försöka välja förnybara bränslen? Det kanske blir en extrakostnad i början, men det är väl värt det. Om vi vågar ta vårt miljövanliga ansvar, så kommer det göra att mackägaren vågar sätta upp en pump. Där ska vi komma ihåg att OK Värmland dessutom länge varit i framkant.

**VÄRNA OM DET LOKALA**  
Att finnas till för dig och din bil, det är OK Värmlands filosofi.

– Mat för stunden, godis till kvällen eller motorolja, torkarblad eller något annat till bilen, det ska vi alltid kunna erbjuda, berättar Stefan.

Och på den punkten är Stefan och Daniel slående överens, god service utvecklar glesbygden. Om bara en mack skulle tvingas lägga ned, skulle det betyda många mils extra bilfärd för många boende på bygden.

– Vi måste bli mer tacksamma. Och inom ramen för det regelverk vi har, så vill jag uppmana fler kommuner och myndigheter till att göra allt man kan för att upphandla lokala leverantörer. Och privatpersoner också för den delen. Det kommer vi vinna på i längden, avslutar Daniel. «



Vår dröm: bästa service nära dig!

# Tillgängligheten charmade Landstinget

Om man frågar Landstinget i Värmland, så är inte alltid priset det viktigaste när man ska upphandla drivmedel. När det gällde att välja leverantör, var det framförallt tillgängligheten runt om i länet som gjorde att OK Värmland gick segrande ur upphandlingen.

TEXT: EMELIE PETTERSSON. BILD: HELEN DEGERYD

**K**ravlistan är lång, om man vill leverera drivmedel till Landstinget. Förutom bensin, etanol och diesel måste man bland annat kunna tillgodose spolarvätska, torkarblad, automattvätt och allt annat som får bilen att må bra.

– OKQ8 är ganska unika idag, när det gäller utbud och service till bilen. Och behöver du hjälp med att byta glödlampan, så hjälper personalen gärna till. På köpet får man en mack där ambulanspersonalen kan köpa lunch eller en kaffe medan de tankar, berättar OK Värmlands VD Stefan Särnehed.

## FLEST BEMANNADE STATIONER

Men det var tillgängligheten som blev ett vinnande kort för OK Värmland. Konkurrenten Statoil, som var den ena av två anbudslämnare, erbjuder idag 11 stationer i Värmland, och sex av dem är bemannade.

Men det visade sig vara svårt att tävla mot OK Värmlands 18 stationer,

som dessutom alla är bemannade.

– Det är jättekul att Landstinget värdesätter hela vår värdegrund, att värna om och finnas i hela Värmland, tycker Stefan.

## PRISER – INTE ALLTID AVGÖRANDE

Såklart är priset också en viktig del när man ska upphandla leverantör. Och i det stora hela, ansåg Landstinget att tillgängligheten i samspel med priset, gjorde OK Värmland till det ekonomiskt mest fördelaktiga alternativet.

– I det här fallet får vi erkänna att vi låg något dyrare än Statoil. Men då ska man komma ihåg att det handlar om något öre per liter. Och för det öret får man bättre tillgänglighet och fler bemannade stationer. Det betyder extra god service och pengar som stannar och återinvesteras i Värmland, berättar Stefan.

OK Värmland har också tilldelats uppdraget att leverera tankbilsleveranser av diesel till Landstingets reservkraftanläggningar. «

myndigheten själva har friheten att bestämma vad som ska ha betydelse vid utvärderingen, så länge det inte diskriminerar eller strider mot bestämmelser. I det här fallet ansågs det väsentligt för Landstinget att sätta höga krav på tillgänglighet.



# Torsby – Sveriges modernaste mack

Quick to go – ett helt nytt, danskt koncept för alla mackar som tillhör OKQ8. Pizza, panini, sallad och massa annat gott. Och 20 nya sittplatser, lite som en snabbmatsrestaurang. Vart väljer man då att bygga den första, helt nya stationen? Nej, inte i Stockholm, men i Torsby.

TEXT: EMELIE PETTERSSON. BILD: HELEN DEGERYD

**M**acken i Torsby är byggd 1954, och har sedan dess blivit renoverad otaliga gånger. Men det blir det snart ändring på. Vecka 16 tar byggnad färdigt, och redan i september ska den nya stationen stå klar. Men vad händer mer servicen när det byggs?

– Under tiden erbjuder vi samma utbud som vanligt, i en tillfällig barack, försäkrar Jörgen Söderholm, säljchef.

## SOM EN SNABBMATS-RESTAURANG

Det nya konceptet, Quick to go, gör att det blir en helt ny typ av station. Med alla de nya sittplatserna kommer macken att uppfattas som en snabbmatsrestaurang, med allt vad det innebär.

– Men såklart behåller vi allt för bilen också. Det handlar om ett helhetskoncept, för dig och din bil, berättar Jörgen.



# Lilla Saluhallen fortsätter växa

Snart kommer Värmland kunna njuta av ännu fler smörgåsar och sallader, gjorda med omtanke, från Lilla Saluhallen. Med en ny, ännu större produktionshall, kommer både produktionen och utbudet att öka markant.

TEXT: EMELIE PETTERSSON. BILD: HELEN DEGERYD

**I**dag är produktionshallen, i anslutning till butiken på Östra Torggatan i Karlstad, alldeles för liten. Både kyl- och fryskapaciteten är också för låg, och Christina berättar att de i nuläget tvingas tacka nej till beställningar.

– Vi vill ju vara de i

Värmland som klarar av att leverera närproducerade sallader och smörgåsar till hela länet, förklarar hon.

Med Konsum Värmlands hjälp ser man dessutom till att leverera alla produkter miljösamt.

Den nya produktionshallen kommer att placeras i anslutning till Lorensbergs station i Karlstad. Den stationen är idag 500 kvadratmeter stor, alltså i största laget.

– Vi kommer få hyra omkring 250 kvadratmeter av dem, och flytten kommer att ske till påsk, berättar Christina.

Större produktionshall innebär inte bara effektivare och bättre arbetsmiljö för alla anställda. Det innebär också att utbudet växer.

– Vi kommer ligga vägg i vägg med en av våra största kunder. Det gör att vi kommer kunna bredda sortimentet och testa massor av spännande nyheter, berättar Christina.


Lilla Saluhallens hjärta, butiken i Karlstad, blir såklart kvar precis som idag. Men även här kommer man att se över sortimentet.

– Värmlänningarna har nappat på surdegstrenden och vill dessutom kunna köpa ett hekto parmaskinka

– Äntligen kommer vi kunna möta den efterfrågan som finns! säger Christina Krantz Särnehed, chef för Lilla Saluhallen.

över disken. Självklart kommer vi försöka möta kundernas efterfrågan, samtidigt som vi behåller salladskonceptet.

Vi är Lilla Saluhallen med stora möjligheter, avslutar Christina. «



## Fakta

» Statoil valde att överklaga tilldelningsbeslutet till Förvaltningsrätten, med motivering att tillgängligheten tog för stor del av poängbedömningen. Förvaltningsrätten avslod dock Statoils önskan om överprövning, med motiveringen att den upphandlade



### » Visste du att

» ...det bara är 1 öre dyrare att tanka på en bemannad station? I exempelvis Grums skiljer det 16 öre mellan OK Värmlands bemannade stationer och en automatstation. Som medlem får man 15 öre i återbäring, vilket gör att det bara skiljer 1 öre. Genomsnittstankningen hos oss var under 2012, ca 30 liter per tankningstillfälle. Det betyder 30 öre dyrare, vilket avrundas nedåt.

# OK Värmlands årsredovisning 2012

» Förvaltningsrådet i **OK Värmland** får härmed lämna följande redogörelse för verksamhetsåret 2012.

#### Rådets sammansättning 2012

Bob Magnusson, Vålberg, Gunnar Staaf, Torsby, Mats Rosö, Filipstad, Tore Hermansson, Årjäng, Ingmar Hulting, Kristinehamn, Enar Haglund, Arvika, Anita Fröden, Munkfors, Vejjo Perätaalo, Skoghall, Gert Dahlberg, Sunne, Börje A Andersson, Karlstad, Bodil Hedman, Slottsbron, Håkan Karlsson, Storfors, Sten-Inge Olsson, Råda, Ingvar Andersson, Säffle, Sven Nordvall, Degerfors, Roland Krantz, Förshaga, Göte Lind, Karlskoga.

Rådets presidium har bestått av Hans Ferner, ordförande, Sten-Inge Olsson, vice ordförande, Stefan Särnehed, sekreterare och Thomas Andersson, vice sekreterare.

#### Sammanträden

Förvaltningsrådet har under året haft fyra sammanträden.

#### Styrelsen

Styrelsen utses av föreningsstämman och har under året bestått av Hans Ferner, ordförande, Lena Gustavsson, vice ordförande, Stefan Särnehed,

sekreterare och vd samt Kent G:son Ekberg, Ditte Stensson och Kjell Eliasson som ledamöter.

Förutom dessa har personalrepresentanterna Gunnar Johansson, LO-gruppen, ingått som ordinarie ledamot och som suppleant Thomas Olsson, TCO-gruppen.

#### Revisorer

Föreningsvalda revisorer har varit Lisbeth Staaf-Igelström och Sören Åsbrink. Suppleanter Enar Haglund och Tomas Olsson. Mandattiden

för revisorerna är två år och för suppleanterna ett år. Auktoriserad revisor har varit Lars Blomberg som huvudansvarig.

#### Valberedning

Valberedningskommitté till 2012 års föreningsstämma: Gert Dahlberg, Sunne, Bodil Hedman, Slottsbron och Ingmar Hulting, Kristinehamn.

#### Mötesverksamheten

Ordinarie föreningsstämma med av distriktsstämmorna valda fullmäktige hölls i Karlstad 2 maj 2012.

## Förvaltningsberättelse 2012

Styrelsen och verkställande direktören i OK Värmland Ekonomisk Förening organisationsnummer 773200-1792 får härmed avge årsredovisning och koncernredovisning för räkenskapsåret 2012.

OK Värmland bedriver drivmedels- och detaljhandel genom ett 20-tal försäljningsställen. Verksamheten har under 2012 präglats av fortsatta effektivitetsförbättringar i den dagliga driften.

Koncernen OK Värmland består av 3 företag med moderföretaget OK Värmland Ekonomisk förening och de helägda dotterföretagen OK Värmland Fastighets AB och Lilla Saluhallen i Karlstad AB.

#### Tillståndspliktig verksamhet

Föreningen bedriver tillståndspliktiga verksamheter enligt miljöbalken. Dessa verksamheter avser försäljning av motorbränsle, biltvåtsverksamhet, hantering av spillolja och batterier. Verksamheten kan påverka luft och vatten och är därför tillståndspliktig. Tillstånden förnyas löpande.

#### Försäljning och volymutveckling

Nettoomsättningen i moderföretaget har under året ökat med 4 Mkr (0,4 %). I koncernen har nettoomsättningen ökat med 5 Mkr (0,5 %).

#### Resultat

Koncernens resultat efter finansiella poster uppgår till 5,1 Mkr (-1,5 Mkr). Rörelseresultatet uppgår till 7,9 Mkr (2,3 Mkr). Moderföretagets resultat efter finansiella poster uppgår till 6,1 Mkr (-0,1 Mkr). Rörelseresultatet uppgår till 5,6 Mkr (0,4 Mkr).

#### Investeringar

Investeringsnivån i koncernen har under året uppgått till 8 Mkr (17 Mkr), vilket är 9 Mkr lägre än föregående år.

#### Förväntningar avseende den framtida verksamheten

2012 var ett tufft år för handeln och vi förväntar oss att även 2013 kommer att bli ett tufft år. Oron runt om i världen påverkar oss både direkt och indirekt. Ligger vi dessutom till utvecklingen i vår region finns det skäl till mer eftertanke. Med all sannolikhet kommer konkurrensen att öka, oavsett om vi blir fler värmlänningar eller inte.

Med de planer vi har för verksamheten och med de åtgärder som vi redan är igång med, ser vi goda möjligheter till en fortsatt stabil och utvecklande verksamhet i koncernen. Ett offensivt tänkande och handlande, ger oss möjligheter att befästa och utveckla vår position.

#### Medlemsutveckling

Antal medlemmar	
Vid årets början	72 269
Vid årets slut	71 749
	- 520

Uppsagda insatser som ska utbetalas nästkommande räkenskapsår enligt FL 4 kap 1 § är 76 702 kr

### » TANKAR OM DET NYA ÅRET:



**THOMAS ANDERSSON**  
Controller/vd

## Vad hände under 2012? Besannades våra farhågor?

V i kan enkelt svara ja på den frågan. Ekonomisk oro i Grekland och flera andra europeiska länder, drivmedelsvolymerna i riket fortsatte att minska och även handeln minskade under 2012. Även i Värmland minskade handeln, vilket givetvis har påverkat oss också. För att möta "Olle i grind" påbörjade vi bland annat ett effektiviseringsprogram inom föreningen, som redan nu har gett önskat resultat. Effektiviseringsprogrammet innefattar bland annat ledarskap, energieffektivisering, effektiv stationsdrift mm. Vi kommer att fortsätta med detta program även under 2013.

Resultatet för 2012 blev till och med något bättre än vad vi hade räknat med. Rörelseresultatet uppgick till 5,6 mkr att jämföra med 0,4 mkr 2011. Orsaker till denna förbättring är dels ett ökat försäljningsnetto (+ 3,5 mkr), dels minskade personalkostnader (+ 1,2 mkr).

Även våra dotterbolag OK Värmland Fastighets AB och Lilla Saluhallen i Karlstad AB redovisar bra resultat. Kundförlust på grund av en hyresgästs konkurs utgjorde ett hack i en annars stabil verksamhet i fastighetsbolaget, men en ny hyresgäst är redan på plats och har redan haft sin öppningsdag.

En rad lyckade åtgärder genomfördes under 2012 i Lilla Saluhallen, som kraftigt förbättrade sitt resultat från 2011.

#### SÅ VAD KAN VI FÖRVÄNTA OSS AV 2013?

Vi tror på en fortsatt tuff marknad där konkurrensen fortsätter att öka. Vi tror att drivmedelsvolymerna fortsätter att minska, även om vi kan börja se att nedgången planar ut. Tack vare de åtgärder som vidtagits och som nu är på gång, räknar vi med att avkastningen skall motsvara 2012 års nivå.

Även i fastighetsbolaget räknar vi med ungefär samma resultatnivå som för 2012.

För att klara den stora efterfrågan som finns på Lilla Saluhallens produkter förbereds en flytt av produktionslokalen som kommer att möjliggöra en ökad produktionskapacitet och en effektivare verksamhet. Flytten beräknas ske redan runt påsk. Vi räknar därför med en fortsatt resultatförbättring för tredje året i rad. Flytten kommer dock att medföra ökade kostnader av engångskaraktär. «

### » FÖRSLAG TILL DISPOSITION

Styrelsen och verkställande direktören föreslår att till förfogande stående vinstmedel:	Disponeras så att		
	Avsättes till reservfond	174.536	
	1% ränta på insatskapital	163.391	
Balanserat resultat	9.851.576	Återbäring	4 500.000
Årets resultat	3.490.726	I ny räkning överföres	8.504.375
	<b>13.342.302</b>		<b>13.342.302</b>

## Resultaträkning koncernen

BELOPP I TKR	NOT	2012-01-01 2012-12-31	2011-01-01 2011-12-31
<b><i>Rörelsens intäkter</i></b>			
Nettoomsättning		996 676	992 006
Övriga rörelseintäkter	2	11 673	11 403
		<b>1 008 349</b>	<b>1 003 409</b>
<b><i>Rörelsens kostnader</i></b>			
Handelsvaror		-863 489	-862 751
Övriga externa kostnader	3	-44 376	-44 635
Personalkostnader	1	-75 994	-77 515
Avskrivningar av materiella anläggningstillgångar	4	-16 597	-16 184
<b><i>Rörelseresultat</i></b>		<b>7 893</b>	<b>2 324</b>
<b><i>Resultat från finansiella poster</i></b>			
Ränteintäkter och liknande resultatposter		1 398	2 822
Räntekostnader och liknande resultatposter		-4 181	-6 721
<b><i>Resultat efter finansiella poster</i></b>		<b>5 110</b>	<b>-1 575</b>
Årets skatt		-572	1 322
<b>ÅRETS RESULTAT</b>		<b>4 538</b>	<b>-253</b>

## Balansräkning koncernen

BELOPP I TKR	NOT	2012-12-31	2011-12-31
<b>TILLGÅNGAR</b>			
<b>Anläggningstillgångar</b>			
<b><i>Immateriella anläggningstillgångar</i></b>			
Hyresrätter och liknande rättigheter	6	–	5
Goodwill	7	159	318
<b><i>Summa immateriella anläggningstillgångar</i></b>		<b>159</b>	<b>323</b>
<b><i>Materiella anläggningstillgångar</i></b>			
Byggnader och mark	8	96 452	101 700
Pågående nyanläggningar		428	1 047
Maskiner och andra tekniska anläggningar	9	1 591	2 156
Inventarier, verktyg och installationer	10	54 818	57 141
<b><i>Summa materiella anläggningstillgångar</i></b>		<b>153 289</b>	<b>162 044</b>
<b><i>Finansiella anläggningstillgångar</i></b>			
Andelar i intressebolag		50	50
Andra långfristiga värdepappersinnehav	11	15 008	17 074
<b><i>Summa finansiella anläggningstillgångar</i></b>		<b>15 058</b>	<b>17 124</b>
<b>Summa anläggningstillgångar</b>		<b>168 506</b>	<b>179 491</b>
<b>Omsättningstillgångar</b>			
<b><i>Varulager m m</i></b>			
Råvaror och förnödenheter		27 664	29 738
<b><i>Summa lager</i></b>		<b>27 664</b>	<b>29 738</b>
<b><i>Kortfristiga fordringar</i></b>			
Kundfordringar		14 762	13 301
Skattefordran		77	0
Övriga fordringar		700	1 229
Förutbetalda kostnader och upplupna intäkter		4 778	3 619
<b><i>Summa kortfristiga fordringar</i></b>		<b>20 317</b>	<b>18 149</b>
<b><i>Kortfristiga placeringar</i></b>			
Övriga kortfristiga placeringar		2 575	2 433
<b><i>Summa kortfristiga placeringar</i></b>		<b>2 576</b>	<b>2 433</b>
Kassa och bank		25 050	7 920
<b>Summa omsättningstillgångar</b>		<b>75 607</b>	<b>58 240</b>
<b>SUMMA TILLGÅNGAR</b>		<b>244 113</b>	<b>237 731</b>

## Balansräkning koncernen

BELOPP I TKR	NOT	2012-12-31	2011-12-31
<b>EGET KAPITAL OCH SKULDER</b>			
<b>Eget kapital</b>	<b>13</b>		
<b><i>Bundet eget kapital</i></b>			
Medlemmarnas insatser		16 339	16 533
Bundna reserver		23 488	22 122
<b><i>Summa budget eget kapital</i></b>		<b>39 827</b>	<b>38 655</b>
<b><i>Fritt eget kapital</i></b>			
Balanserad vinst eller förlust		7 771	12 460
Årets resultat		4 538	-253
<b><i>Summa fritt eget kapital</i></b>		<b>12 309</b>	<b>12 207</b>
<b>Summa eget kapital</b>		<b>52 136</b>	<b>50 862</b>
<b><i>Avsättningar</i></b>		<b>4 132</b>	<b>3 709</b>
<b><i>Långfristiga skulder</i></b>			
Sparkonton		60 648	56 585
Skulder till kreditinstitut		64 700	66 460
<b><i>Summa långfristiga skulder</i></b>		<b>125 348</b>	<b>123 045</b>
<b><i>Kortfristiga skulder</i></b>			
Leverantörsskulder		42 429	38 532
Skatteskulder		-	18
Övriga kortfristiga skulder		4 414	5 485
Upplupna kostnader och förutbetalda intäkter		15 654	16 080
<b><i>Summa kortfristiga skulder</i></b>		<b>62 497</b>	<b>60 115</b>
<b>SUMMA EGET KAPITAL OCH SKULDER</b>		<b>244 113</b>	<b>237 731</b>
<b>POSTER INOM LINJEN</b>		<b>2012-12-31</b>	<b>2011-12-31</b>
Ställda säkerheter		80 000	80 000
Ansvarsförbindelser		500	500

## Kassaflödesanalys koncernen

BELOPP I TKR	NOT	2012-01-01 2012-12-31	2011-01-01 2011-12-31
<b>DEN LÖPANDE VERKSAMHETEN</b>			
Resultat efter finansiella poster		5 110	-1 575
Justering för poster som ej ingår i kassaflödet		16 600	16 184
Betald skatt		-667	773
Kassaflöde före förändring i rörelsekapital		21 043	15 382
<b>FÖRÄNDRING I RÖRELSEKAPITAL</b>			
Förändring av lager		2 073	853
Förändring av kortfristiga fordringar		-2 233	-4 851
Förändring av kortfristiga skulder		2 400	-1 853
Kassaflöde från den löpande verksamheten		23 283	9 531
<b>INVESTERINGSVERKSAMHETEN</b>			
Förändring av materiella anläggningstillgångar		-7 679	-17 244
Förändring av finansiella anläggningstillgångar		2 066	4 395
Kassaflöde från investeringsverksamheten		-5 613	-12 849
<b>FINANSIERINGSVERKSAMHETEN</b>			
Förändring av medlemsinsatser		-194	49
Förändring av medlemsinlåning		4 063	-157
Utbetalning av återbäring och ränta		-3 072	-4 964
Förändring av långfristiga avsättningar		-1 337	-2 630
Kassaflöde från finansieringsverksamheten		-540	-7 702
Årets kassaflöde		17 130	-11 020
Likvida medel vid årets ingång		7 920	18 940
<b>LIKVIDA MEDEL VID ÅRETS SLUT</b>		<b>25 050</b>	<b>7 920</b>

## Resultaträkning moderbolaget

BELOPP I TKR	NOT	2012-01-01 2012-12-31	2011-01-01 2011-12-31
<b>Rörelsens intäkter</b>			
Nettoomsättning		979 596	975 725
Övriga rörelseintäkter	2	11 673	11 252
		<b>991 269</b>	<b>986 977</b>
<b>Rörelsens kostnader</b>			
Handelsvaror		-867 718	-866 966
Övriga externa kostnader	3	-37 118	-37 688
Personalkostnader	1	-69 809	-71 028
Avskrivningar av materiella anläggningstillgångar	4	-10 987	-10 862
<b>Rörelseresultat</b>		<b>5 637</b>	<b>433</b>
<b>Resultat från finansiella poster</b>			
Ränteintäkter och liknande resultatposter		1 375	2 823
Räntekostnader och liknande resultatposter		-861	-3 348
<b>Resultat efter finansiella poster</b>		<b>6 151</b>	<b>-92</b>
<b>Bokslutsdispositioner</b>	<b>5</b>	<b>-2 518</b>	<b>3 675</b>
Årets skatt		-142	-5
<b>ÅRETS RESULTAT</b>		<b>3 491</b>	<b>3 579</b>

Sid 1 (1)

## Balansräkning moderbolaget

BELOPP I TKR	NOT	2012-12-31	2011-12-31
<b>TILLGÅNGAR</b>			
<b>Anläggningstillgångar</b>			
<b>Immateriella anläggningstillgångar</b>			
Hyresrätter och liknande rättigheter	6	–	5
<b>Summa immateriella anläggningstillgångar</b>		<b>–</b>	<b>5</b>
<b>Materiella anläggningstillgångar</b>			
Byggnader och mark	8	35 550	36 429
Pågående nyanläggningar		89	760
Maskiner och andra tekniska anläggningar	9	1 591	2 156
Inventarier, verktyg och installationer	10	42 889	43 046
<b>Summa materiella anläggningstillgångar</b>		<b>80 119</b>	<b>82 391</b>
<b>Finansiella anläggningstillgångar</b>			
Fordringar hos koncernföretag		6 780	7 048
Andelar i dotterbolag	12	1 150	1 150
Andelar i intresseföretag		50	50
Andra långfristiga värdepappersinnehav	11	14 860	16 927
<b>Summa finansiella anläggningstillgångar</b>		<b>22 840</b>	<b>25 175</b>
<b>Summa anläggningstillgångar</b>		<b>102 959</b>	<b>107 571</b>
<b>Omsättningstillgångar</b>			
<b>Varulager m m</b>			
Råvaror och förnödenheter		27 500	29 485
<b>Summa lager</b>		<b>27 500</b>	<b>29 485</b>
<b>Kortfristiga fordringar</b>			
Kundfordringar		12 879	10 915
Skattefordran		261	300
Övriga fordringar		1 000	1 005
Förutbetalda kostnader och upplupna intäkter		3 731	2 721
<b>Summa kortfristiga fordringar</b>		<b>17 871</b>	<b>14 941</b>
<b>Kortfristiga placeringar</b>			
Övriga kortfristiga placeringar		2 575	2 433
Summa kortfristiga placeringar		2 575	2 433
Kassa och bank		20 535	7 835
<b>Summa omsättningstillgångar</b>		<b>68 481</b>	<b>54 694</b>
<b>SUMMA TILLGÅNGAR</b>		<b>171 440</b>	<b>162 265</b>

## Balansräkning moderbolaget

BELOPP I TKR	Not	2012-12-31	2011-12-31
<b>EGET KAPITAL OCH SKULDER</b>			
Eget kapital	13		
<b>Bundet eget kapital</b>			
Medlemmarnas insatser		16 339	16 533
Reservfond		11 862	11 683
<b>Summa bundet eget kapital</b>		<b>28 201</b>	<b>28 216</b>
<b>Fritt eget kapital</b>			
Balanserad vinst eller förlust		9 852	9 523
Årets resultat		3 491	3 579
<b>Summa fritt eget kapital</b>		<b>13 343</b>	<b>13 102</b>
<b>Summa eget kapital</b>		<b>41 544</b>	<b>41 318</b>
Ackumulerade avskrivningar över plan		11 431	10 281
		11 431	10 281
<b>Långfristiga skulder</b>			
Sparkonton		60 648	56 585
<b>Summa långfristiga skulder</b>		<b>60 648</b>	<b>56 585</b>
<b>Kortfristiga skulder</b>			
Leverantörsskulder		41 206	37 938
Övriga kortfristiga skulder		4 334	4 016
Upplupna kostnader och förutbetalda intäkter	14	12 277	12 127
<b>Summa kortfristiga skulder</b>		<b>57 817</b>	<b>54 081</b>
<b>SUMMA EGET KAPITAL OCH SKULDER</b>		<b>171 440</b>	<b>162 265</b>
<b>POSTER INOM LINJEN</b>		<b>2012-12-31</b>	<b>2011-12-31</b>
Ställda säkerheter		Inga	Inga
Ansvarsförbindelser		2 500	2 500

## Kassaflödesanalys moderbolaget

BELOPP I TKR	NOT	2012-01-01 2012-12-31	2011-01-01 2011-12-31
<b>DEN LÖPANDE VERKSAMHETEN</b>			
Resultat efter finansiella poster		6 151	-92
Justeringar för poster som inte ingår i kassaflödet mm		10 987	10 863
Betald inkomstskatt		-103	-603
Kassaflöde före förändringar av rörelsekapital		17 035	10 168
<b>FÖRÄNDRING I RÖRELSEKAPITAL</b>			
Förändring av varulager		1 985	973
Förändring av kortfristiga fordringar		-3 111	-4 284
Förändring av kortfristiga skulder		3 736	-6 439
Kassaflöde från den löpande verksamheten		19 645	418
<b>INVESTERINGSVERKSAMHETEN</b>			
Förändring av materiella anläggningstillgångar		-8 710	-14 818
Förändring av finansiella anläggningstillgångar		2 335	7 817
Kassaflöde från investeringsverksamheten		-6 375	-7 001
<b>FINANSIERINGSVERKSAMHETEN</b>			
Förändring av medlemsinsatser		-194	49
Förändring av medlemsinlåning		4 063	-157
Utbetalning av återbäring och ränta		-3 071	-4 964
Erhållna och lämnade koncernbidrag		-1 368	1 100
Kassaflöde från finansieringsverksamheten		-570	-3 972
Årets kassaflöde		12 700	-10 555
Likvida medel vid årets början		7 835	18 390
<b>LIKVIDA MEDEL VID ÅRETS SLUT</b>		<b>20 535</b>	<b>7 835</b>

## Noter med redovisningsprinciper och bokslutskommentarer

### ALLMÄNNA REDOVISNINGSPRINCIPER

Årsredovisningen har upprättats i enlighet med Årsredovisningslagen och Bokföringsnämndens allmänna råd.

### VÄRDERINGSPRINCIPER MM

Tillgångar, avsättningar och skulder har värderats till anskaffningsvärden om inget annat anges. Fordringar har efter individuell bedömning upptagits till belopp varmed de beräknas inflyta. Intäkter redovisas när inkomsten kan beräknas på ett tillförlitligt sätt och när huvudsakligen alla risker och rättigheter som är förknippade med ägandet övergått till köparna, vilket normalt inträffar i samband med leverans.

Varulagret värderat enligt Bokföringsnämndens allmänna råd BFNAR 2000:3 Redovisning av varulager, är upptaget till det lägsta av anskaffningsvärdet enligt först in- först ut-principen, respektive verkligt värde. Därvid har inkursrisk beaktats.



### NOT 1 ANSTÄLLDA OCH PERSONALKOSTNADER

Antalet anställda	2012		2011	
	Antal	varav män	Antal	varav män
Koncernen	170,3	41,6%	184,0	42,7%
Moderbolaget	152,9	44,5%	167,1	44,3%

### Löner, andra ersättningar och sociala kostnader

MODERBOLAG	2012		2011	
	Löner och ersättningar	Sociala kostnader	Löner och ersättningar	Sociala kostnader
Styrelse och VD (varav pensionskostnader)	1 181	1 550	1 145	577
Övriga anställda (varav pensionskostnader)	48 102	17 566	49 607	17 125
Summa (varav pensionskostnader)	49 283	19 116	50 752	17 702
		(4 984)		(3 645)

KONCERN	2012		2011	
	Löner och ersättningar	Sociala kostnader	Löner och ersättningar	Sociala kostnader
Styrelse och VD (varav pensionskostnader)	1 236	1 565	1 209	595
Övriga anställda (varav pensionskostnader)	52 711	18 910	54 721	18 572
Summa (varav pensionskostnader)	53 947	20 475	55 930	19 167
		(5 135)		(3 818)

### IMMATERIELLA OCH MATERIELLA ANLÄGGNINGSTILLGÅNGAR

Avskrivningar enligt plan baseras på ursprungliga anskaffningsvärden minskat med eventuella restvärden. Avskrivningar sker linjärt över tillgångens nyttjandeperiod och redovisas som kostnad i resultaträkningen.

#### Följande avskrivningstider tillämpas:

Rättigheter och goodwill	5 år
Byggnader	25 år
Markanläggningar	20 år
Byggnadsinventarier	10 år
Driftsinventarier	7 år
Cisterner	17 år
Personbilar	5 år
Persondatorer	3 år
Släpkärror	4 år

### KORTFRISTIGA PLACERINGAR

Kortfristiga placeringar värderas till det lägsta av anskaffningsvärdet och verkligt värde.



### KONCERNBIDRAG

Koncernbidrag redovisas i resultaträkningen som en bokslutsdisposition.

### ELIMINERING AV TRANSAKTIONER MELLAN KONCERNFÖRETAG

Koncerninterna fordringar och skulder elimineras i sin helhet.

### KONCERNREDOVISNING

Koncernredovisning har upprättats i enlighet med ÅRL 7 kap. Koncernredovisningen omfattar de företag i vilka moderbolaget direkt innehar mer än 50% av röstetalet eller på annat sätt har ett bestämmande inflytande enligt ÅRL 1:4.

### KONCERNUPPGIFTER

Av moderföretagets totala inköp och försäljning mätt i kronor avser mindre än 1 % av inköpen och försäljningen, andra företag inom koncernen.

*Belopp i tkr om inget annat anges*



### Fördelning mellan män och kvinnor i styrelse och företagsledning

	2012		2011	
	Män	Kvinnor	Män	Kvinnor
MODERBOLAG				
Styrelse	4	2	4	2
Företagsledning	2	2	2	2
KONCERN				
Styrelse	8	5	8	5
Företagsledning	4	2	4	2

### NOT 2 ÖVRIGA RÖRELSEINTÄKTER

	MODERBOLAGET		KONCERNEN	
	2012	2011	2012	2011
Hysesintäkter	1 286	1 237	1 286	1 237
Övriga intäkter: provisioner etc	10 387	10 015	10 387	10 166
Summa	11 673	11 252	11 673	11 403

### NOT 3 ERSÄTTNING FÖR REVISIONSUPPDRAG M M

	2012		2011	
	2012	2011	2012	2011
Revisionsarvode	-160	-140	-224	-200
Konsultation	-15	-20	-15	-20
Summa	-175	-160	-239	-220

Med revisionsuppdrag avses granskning av årsredovisning, koncernredovisning och bokföring samt styrelsens och verkställande direktörens förvaltning. Övriga arbetsuppgifter som det ankommer på bolagets revisor att utföra samt rådgivning eller annat biträde som föränsats av iakttagelser vid sådan granskning eller genomförandet av sådana övriga arbetsuppgifter. Allt annat är andra uppdrag.

### NOT 4 AVSKRIVNINGAR AV MATERIELLA ANLÄGGNINGSTILLGÅNGAR

	2012		2011	
	2012	2011	2012	2011
Immateriella tillgångar	-5	-30	-164	-188
Byggnader och mark	-1 987	-1 786	-4 435	-4 175
Maskiner och tekniska anläggningar	-723	-1 203	-723	-1 203
Inventarier	-8 272	-7 843	-11 276	-10 618
Summa	-10 987	-10 862	-16 597	-16 184

### NOT 5 BOKSLUTSDISPOSITIONER, MODERBOLAGET

Skillnad mellan bokförd avskrivning och avskrivning enligt plan	2012		2011	
	2012	2011	2012	2011
Maskiner & inventarier	-1 150	2 575		
Lämnade koncernbidrag	-1 368	-2 000		
Erhållna koncernbidrag	0	3 100		
Summa	-2 518	3 675		

### NOT 6 IMMATERIELLA TILLGÅNGAR

	2012		2011	
	2012	2011	2012	2011
Anskaffningar				
Vid årets början	300	350	300	350
Avyttring och utrangering		-50		-50
Vid årets slut	300	300	300	300

Avskrivningar				
Vid årets början	-295	-315	-295	-315
Årets avskrivningar	-5	-30	-5	-30
Avyttring och utrangering		50		50
Vid årets slut	-300	-295	-300	-295

Restvärde	0	5	0	5
-----------	---	---	---	---

### NOT 7 GOODWILL

	2012		KONCERNEN	
	2012	2011	2012	2011
Anskaffningar				
Vid årets början			795	795
Vid året slut			795	795

Avskrivningar				
Vid årets början			-477	-318
Årets avskrivningar			-159	-159
Vid årets slut			-636	-477

Restvärde			159	318
-----------	--	--	-----	-----

## NOT 8 BYGGNADER OCH MARK

	MODERBOLAGET		KONCERNEN	
	2012	2011	2012	2011
Anskaffningar				
Vid årets början	79 319	73 652	157 800	155 009
Nyanskaffningar	1 108	5 689	1 187	5 689
Avyttring och utrangering	0	-22	-2 000	-22
Omklassificering			0	-2 876
Vid årets slut	80 427	79 319	156 987	157 800
Avskrivningar				
Vid årets början	-42 890	-41 119	-56 102	-51 942
Årets avskrivningar	-1 987	-1 786	-4 435	-4 175
Avyttring och utrangering	0	16	0	16
Vid årets slut	-44 877	-42 890	-60 537	-56 101
Restvärde	35 550	36 429	96 452	101 700

## NOT 9 MASKINER OCH ANDRA TEKNISKA ANLÄGGNINGAR

	2012	2011	2012	2011
	Anskaffningar			
Vid årets början	4 658	7 089	4 658	7 089
Nyanskaffningar	611	1 263	611	1 263
Avyttring och utrangering	-1 978	-3 694	-1 978	-3 694
Vid årets slut	3 291	4 658	3 291	4 658
Avskrivningar				
Vid årets början	-2 502	-3 979	-2 502	-3 979
Årets avskrivningar	-723	-1 203	-723	-1 203
Avyttring och utrangering	1 525	2 680	1 525	2 680
Vid årets slut	-1 700	-2 502	-1 700	-2 502
Restvärde	1 591	2 156	1 591	2 156

## NOT 10 INVENTARIER, VERKTYG OCH INSTALLATIONER

	2012	2011	2012	2011
	Anskaffningar			
Vid årets början	152 754	143 941	181 014	167 210
Nyanskaffningar	8 283	10 861	9 121	13 092
Avyttring och utrangering	-173	-2 048	-173	711
Vid årets slut	160 864	152 754	189 962	181 013
Avskrivningar				
Vid årets början	-109 708	-103 613	-123 873	-115 019
Årets avskrivningar	-8 272	-7 843	-11 276	-10 618
Avyttring och utrangering	5	1 748	5	1 764
Vid årets slut	-117 975	-109 708	-135 144	-123 873
Restvärde	42 889	43 046	54 818	57 141

## NOT 11 LÅNGFRISTIGA VÄRDEPAPPERSINNEHAV

	2012	2011	2012	2011
	Vid årets början	16 927	21 321	17 074
Förändring	-2 066	-4 395	-2 066	-4 395
Bokfört värde vid årets slut	14 860	16 927	15 008	17 074

I balansposten ingår en värdepappersportfölj med ett anskaffningsvärde om 10,8 (13,0) mkr. Marknadsvärdet vid bokslutstillfället uppgår till 8,8 (10,2) mkr.

## NOT 12 DOTTERBOLAG

	Ägarandel	Årets resultat	Bokf värde	Eget kapital
OK Värmland Fastighets AB	100%	4	548	548
556608-5188, Karlstad				
Lilla Saluhallen i Karlstad AB	100%	16	900	144
556517-0726, Karlstad				

## NOT 13 EGET KAPITAL

## Moderbolaget

	Insatskapital	Bundet eget kapital	Fritt eget kapital	Årets resultat
Vid årets början	16 533	11 683	9 523	3 579
Nettoförändring av insatser	-194		3 579	-3 579
Vinstdisposition		179	-179	
Återbäring 1)			-3 071	
Årets resultat				3 491
Vid årets slut	16 339	11 862	9 852	3 491

## Koncernen

	Insatskapital	Bundet eget kapital	Fritt eget kapital	Årets resultat
Vid årets början	16 533	22 122	12 461	-253
Nettoförändring av insatser	-194			
Förskjutning mellan bundet och fritt eget kapital		1 187	-1 187	
Vinstdisposition		179	-432	253
Återbäring 1)			-3 071	
Årets resultat				4 538
Vid årets slut	16 339	23 488	7 771	4 538

1) Beloppet utgörs av en nettoeffekt av utbetalad återbäring enligt vinstdisposition och en central ersättning.

## NOT 14 UPPLUPNA KOSTNADER OCH FÖRUTBETALDA INTÄKTER, MODERBOLAGET

Upplupna kostnader och förutbetalda intäkter uppgår totalt till 12 276 tkr. Av dessa är 8 352 tkr att hänföra till upplupna semesterlöner samt 878 tkr till upplupna löner.


NYCKELTAL DE SENASTE FYRA ÅREN, MODERBOLAG	2012	2011	2010	2009
<b>Balanslikviditet:</b> (Omsättningstillgångar i procent av kortfristiga skulder)	118,4%	101,1%	101,3%	97,5%
<b>Kassalikviditet:</b> (Omsättningstillgångar minus lager i procent av kortfristiga skulder)	70,9%	46,6%	51,3%	48,5%
<b>Soliditet:</b> (Justerat eget kapital i procent av balansomslutningen)	29,1%	30,1%	30,0%	30,3%
<b>Avkastning på eget kapital:</b> (Resultat efter finansiella poster i procent av justerat eget kapital)	12,3%	Neg	7,2%	13,6%



KARLSTAD DEN 8 MARS 2013

  
Hans Ferner  
Ordförande

  
Lena Gustavsson  
Vice Ordförande

  
Stefan Särnhed  
Ledamot och VD

  
Kent G:son Ekberg  
Ledamot


  
Ditte Stensson  
Ledamot


  
Kjell Eliasson  
Ledamot

  
Gunnar Johansson  
Arbetsgarerepresentant

Vår revisionberättelse beträffande denna årsredovisning har avgivits 2013-03-08.

  
Lars Blomberg  
Auktoriserad revisor

  
Sören Åsbrink  
Föreningsvald revisor

  
Lisbeth Ståaf-Igelström  
Föreningsvald revisor





# Revisionsberättelse

Till föreningsstämman i OK Värmland Ekonomisk förening, organisationsnummer 773200-1792

## Rapport om årsredovisningen och koncernredovisningen

Vi har utfört en revision av årsredovisningen och koncernredovisningen för OK Värmland ekonomisk förening för räkenskapsåret 2012-01-01–2012-12-31. Föreningens årsredovisning ingår i den tryckta versionen av detta dokument på sidorna 6–15.

## Styrelsens och verkställande direktörens ansvar för årsredovisningen och koncernredovisningen

Det är styrelsen och verkställande direktören som har ansvaret för att upprätta en årsredovisning och koncernredovisning som ger en rättvisande bild enligt årsredovisningslagen och för den interna kontroll som styrelsen och verkställande direktören bedömer är nödvändig för att upprätta en årsredovisning och koncernredovisning som inte innehåller väsentliga felaktigheter, vare sig dessa beror på oegentligheter eller på fel.

## Revisorernas ansvar

Vårt ansvar är att uttala oss om årsredovisningen och koncernredovisning på grundval av vår revision. Vi har utfört revisionen enligt International Standards on Auditing och god revisionsred i Sverige. Dessa standar-

der kräver att vi följer yrkesetiska krav samt planerar och utför revisionen för att uppnå rimlig säkerhet att årsredovisningen och koncernredovisning inte innehåller väsentliga felaktigheter.

En revision innefattar att genom olika åtgärder inhämta revisionsbevis om belopp och annan information i årsredovisningen och koncernredovisning. Revisorn väljer vilka åtgärder som ska utföras, bland annat genom att bedöma riskerna för väsentliga felaktigheter i årsredovisningen och koncernredovisning, vare sig dessa beror på oegentligheter eller på fel. Vid denna riskbedömning beaktar revisorn de delar av den interna kontrollen som är relevanta för hur föreningen upprättar årsredovisningen och koncernredovisningen för att ge en rättvisande bild i syfte att utforma granskningsåtgärder som är ändamålsenliga med hänsyn till omständigheterna, men inte i syfte att göra ett uttalande om effektiviteten i föreningens interna kontroll. En revision innefattar också en utvärdering av ändamålsenligheten i de redovisningsprinciper som har använts och av rimligheten i styrelsens och verkställande direktörens uppskattningar i redovisningen, liksom en utvärdering av den övergripande presentationen i årsredovisningen och koncernredovisning.

Vi anser att de revisionsbevis vi har inhämtat är tillräckliga och ändamålsenliga som grund för våra uttalanden.

## Uttalanden

Enligt vår uppfattning har årsredovisningen och koncernredovisning upprättats i enlighet med årsredovisningslagen och ger en i alla väsentliga avseenden rättvisande bild av föreningens och koncernens finansiella ställning per den 31 december 2012 och av dess finansiella resultat och kassaflöden för året enligt årsredovisningslagen. Förvaltningsberättelsen är förenlig med årsredovisningens övriga delar.

Vi tillstyrker därför att föreningsstämman fastställer resultaträkningen och balansräkningen för föreningen och för koncernen.

## Rapport om andra krav enligt lagar och andra författningar

Utöver vår revision av årsredovisningen och koncernredovisning har vi även utfört en revision av förslaget till dispositioner beträffande föreningens vinst eller förlust samt styrelsens och verkställande direktörens förvaltning för OK Värmland ekonomisk förening för räkenskapsåret 2012-01-01–2012-12-31.

## Styrelsens och verkställande direktörens ansvar

Det är styrelsen som har ansvaret för förslaget till dispositioner beträffande föreningens vinst eller förlust, och det är styrelsen och verkställande direktören som har ansvaret för förvaltningen enligt lagen om ekonomiska föreningar.

## Revisorernas ansvar

Vårt ansvar är att med rimlig säkerhet uttala oss om förslaget till dispositioner beträffande föreningens vinst eller förlust och om förvaltningen på grundval av vår revision. Vi har utfört

revisionen enligt god revisionsred i Sverige.

Som underlag för vårt uttalande om styrelsens förslag till dispositioner beträffande föreningens vinst eller förlust har vi granskat styrelsens motiverade yttrande samt ett urval av underlagen för detta för att kunna bedöma om förslaget är förenligt med lagen om ekonomiska föreningar.

Som underlag för vårt uttalande om ansvarsfrihet har vi utöver vår revision av årsredovisningen och koncernredovisning granskat väsentliga beslut, åtgärder och förhållanden i föreningen för att kunna bedöma om någon styrelseledamot eller verkställande direktören är ersättningskyldig mot föreningen. Vi har även granskat om någon styrelseledamot eller verkställande direktören på annat sätt har handlat i strid med lagen om ekonomiska föreningar, årsredovisningslagen eller föreningens stadgar.

Vi anser att de revisionsbevis vi har inhämtat är tillräckliga och ändamålsenliga som grund för våra uttalanden.

## Uttalanden

Vi tillstyrker att föreningsstämman disponerar vinsten enligt förslaget i förvaltningsberättelsen och beviljar styrelsens ledamöter och verkställande direktören ansvarsfrihet för räkenskapsåret.

KARLSTAD DEN 8 MARS 2013

  
Lars Blomberg  
Auktoriserad revisor

  
Sören Åsbrink  
Föreningsvald revisor

  
Lisbeth Staaf-Igelström  
Föreningsvald revisor



Varsågod! Charm och kärlek från oss. WWW.OKVARMLAND.SE



# ETT LEENDE I KASSAN? I HELA VÄRMLAND!

Vi älskar Värmland! Och vi vill att det ska vara ett levande landskap, fyllt av framtidstro, där alla ska kunna bo där de vill. Därför värnar vi

om våra bemannade mackar. Så att du enkelt kan köpa mjölk och mötas av ett leende när du tankar. När ses vi?

## VI FINNS FÖR DIG OCH DIN BIL

Vi ingår i OK Värmland: Arvika, Degerfors, Filipstad, Forshaga, Grums, Hagfors, Karlskoga, Karlstad, Kil, Kristinehamn, Lesjöfors, Munkfors, Skoghäll, Storfors, Stöllet, Sunne, Sysseleback, Säffle, Torsby, Arjäng.

WWW.OKVARMLAND.SE







## Distriktsstämmorna 2013

Samtliga distriktsstämmor börjar kl 18.30

Distrikt	Datum	Lokal
Karlstad distrikt 1 & 13	Måndag 18 mars	Värmlands Museum, Karlstad
Karlskoga distrikt 26	Måndag 18 mars	Folkets Hus, Saga Bio, Karlskoga
Arvika distrikt 6	Måndag 18 mars	Fordonsmuseet, Arvika,
Kristinehamn distrikt 5	Måndag 18 mars	Kristinehamns Conferens Center, Hörsalen, Kristinehamn
Munkfors distrikt 7	Tisdag 19 mars	Munkfors förening & konferens-Center, Danshallen, Munkfors
Sunne distrikt 10	Tisdag 19 mars	Broby Gästgiveri, Sunne
Torsby distrikt 2	Tisdag 19 mars	Prostgårdslagårn, Torsby
Filipstad distrikt 3	Tisdag 19 mars	Folkets Hus, Sektionssalen, Filipstad,
Skoghall distrikt 9	Onsdag 20 mars	Folkets Hus, Lunnasalen, Skoghall
Forshaga distrikt 25	Onsdag 20 mars	Folkets Hus, Danshallen, Forshaga
Säffle distrikt 19	Onsdag 20 mars	Comfort Hotel Royal, Kapellet, Säffle
Grums distrikt 14	Onsdag 20 mars	Folkets Hus, Biolokalen, Grums
Degerfors distrikt 20	Torsdag 21 mars	Folkets Hus, Teatersalongen, Degerfors Erica
Storfors distrikt 15	Torsdag 21 mars	Folkets Hus, Stora Galejan, Storfors
Årjäng distrikt 4	Torsdag 21 mars	IOGT NTO, Årjäng
Hagfors distrikt 17	Torsdag 21 mars	Hotell Monica, Regnbågen (Biosalen) Hagfors

## Distriktsstämman

1. Val av ordförande, sekreterare och två justerare.
2. Fråga om kallelse till stämman har skett i behörig ordning.
3. Distriktsrådets rapport.
4. Förberedande behandling av förvaltningsrådets, styrelsens och revisorernas berättelse för det föregående verksamhetsåret.
5. Förberedande behandling av ärenden som förvaltningsrådet eller styrelsen ämnar förelägga föreningsstämman.
6. Av förvaltningsrådet, styrelsen eller föreningsstämman, hänskjutna frågor.
7. Val av två ledamöter till distriktsrådet för 2 år växelvis. Stationschefen utgör femte ledamot.
8. Val av en sammankallande till distriktsrådets första sammanträde efter distriktsstämman.
9. Val av en representant till föreningsstämman på 1 år. Väljs ur distriktsrådet.
10. Val av en suppleant till föreningsstämman för 1 år.
11. Val av två ledamöter till valberedningen för 1 år. Stationschefen utgör tredje ledamot.
12. Val av sammankallande i valberedningen.
13. Mötet avslutas.



## Föreningsstämman

Föreningens fullmäktige valda vid 2013 års distriktsstämmor kallas till ordinarie föreningsstämma torsdagen den 2 maj 2013 kl. 18.00.

LOKAL:

OK Värmlands Föreningskontor, Körkarlsvägen 3 A, 653 46 Karlstad