


OK-Q8 AB

Årsredovisning 2022/23





OKQ8 Ljusdal, där kunden sätts i fokus och service levereras med ett leende, är årets station

Organisationen Sveriges Servicestationer har sedan 2006 delat ut priset "Årets Station" i syfte om att lyfta duktiga företagare inom drivmedelsbranschen. I år är OKQ8 Ljusdal vinnare med följande motivering: "Stefan Strandell, som driver OKQ8 Ljusdal, utmärker sig både lokalt och nationellt. Stefan med personal visar genom sitt strategiska arbete hur en modern servicestation ska drivas. Kunden sätts i fokus

och service levereras med ett leende. Stefan har också på sin lokala marknad investerat och utvecklat sin verksamhet i både smått och stort – såväl i sin fastighet som i koncept. Genom att kombinera styrkan i kedjans centrala koncept med lokalt entreprenörskap, samt format ett välfungerande arbetsteam, har Stefan skapat en framgångsrik och uthållig verksamhet." Ett bra bevis på att hårt arbete lönar sig!



Innehåll

Vår verksamhet	4
Kommentarer från J. Magnus Kamryd, VD	4
Med kraft och inspiration från en stark historia	6
Vår historia visar vägen mot framtiden	7
Allt från elbilsaddning och biltvätt till drivmedel på bulk och smarta banktjänster	8
Finansiell information	11
Förvaltningsberättelse	12
Flerårsjämförelse	13
Väsentliga händelser under räkenskapsåret	14
Resultaträkning, koncernen	19
Balansräkning, koncernen	20
Förändringar i eget kapital, koncernen	22
Kassaflödesanalys, koncernen	23
Resultaträkning, moderbolaget	24
Balansräkning, moderbolaget	25
Förändringar i eget kapital, moderbolaget	27
Kassaflödesanalys, moderbolaget	28
Noter	29
Revisionsberättelse	44

Vår verksamhet

Kommentar från J. Magnus Kamryd, VD

I mars 2022 präglades inledningen av vårt verksamhetsår av ett krig som sedan dess har kommit att beröra oss alla. För OKQ8 var det angeläget att bidra till Ukrainas befolkning i utsatthet och utöver ett ekonomiskt bidrag till Röda Korset kunde vi också, i egenskap av en aktör med många mötesplatser i Sverige och Danmark, möjliggöra för medlemmar och kunder att addera 10 kronor till sitt köp som bolaget sedan dubblade. Vi mötte stor generositet och solidaritet från våra kunder och medlemmar, vilket värmer. Mot bakgrund av den geopolitiska instabiliteten aktualiseras också frågan om beredskap, och OKQ8 har, som samhällsviktig verksamhet ett ansvar att säkerställa en fungerande drivmedelsförsörjning i händelse av kris eller krig. Vår bedömning är att vi, tillsammans med övriga i branschen, står väl rustade.

Under året har vi accelererat utrollningen av supersnabbladdare på stationerna i Sverige och Danmark. Målet är 1 100 laddningspunkter fördelade på 100 Q8 stationer och 300 OKQ8 stationer. I skrivande stund har laddare öppnats på 20 respektive 28 stationer med 98 laddningspunkter i Danmark respektive 136 laddningspunkter i Sverige. Utrullningstakten påverkas främst av tillgången till elnätet, där vi konstaterar att det går långsamt och är trögriktigt, vilket får påverkan på elektrifieringen av personbilflottan. Vi förstår vikten av att den som investerar i en elbil måste känna sig säkra på att kunna

ladda längs vägen. Även om laddningen till stor del kommer att äga rum i anslutning till hemmet eller arbetsplatsen är infrastrukturen längs vägarna av avgörande betydelse. Vi fortsätter arbetet med oförminskad energi och söker alternativ för att effektivisera etableringarna tillsammans med vår partner Skellefteå Kraft.

Elektrifieringen av personbilar accelereras, vilket är bra för miljön och detsamma ser vi nu inleds för den tunga trafiken, vilket kommer kräva ett väl utbyggt nätverk för laddning för att möjliggöra motsvarande. Tillsammans med Volvo Lastvagnar och Skellefteå Kraft kommer vi att bygga ett nätverk för laddning för tung trafik i Sverige. Senast september 2023 ska det gå att ladda tunga fordon på 26 platser med vardera minst två laddningspunkter i bland annat Sollentuna, Jönköping och Umeå.

Solen är en viktig del i vår framtida energimix och efterfrågan på solpaneler har stigit kraftigt under året, inte minst mot bakgrund av höga elpriser. I Sverige har vi installerat paneler motsvarande en effekt på 2,4MW för att, delar av året, kunna vara självförsörjande. Ett annorlunda sätt att illustrera vår samlade effekt om 2,4MW kvalificerar sig som en av de större solcellsparkerna i Sverige. Vi ser också affärsmöjligheter att hjälpa kunderna att ställa om med solenergi. Med OKQ8 sol och varumärket SunDay, ett nytt koncept med entreprenadverksamhet inom solenergi, laddning och energilagring, erbjuder vi

företag och fastighetsbolag anpassningsbara och cirkulära solenergilösningar för hållbara mobilitetslösningar.

OKQ8:s medarbetare är en nyckelresurs med kompetens inom mobilitet och hållbarhet som vi gärna delar med oss av. Att öka kunskapen om konkreta åtgärder för att underlätta omställningen och minska klimatavtrycket, hjälpa till där vi kan, ligger i vårt DNA och i det kooperativa arvet som är en viktig del av vår kultur. Vi har mött kunder och diskuterat utmaningar och möjligheter på bland annat danska E-Car Expo, Elmia Lastbil, under Almedalsveckan och på Stora Mobilitetsdagen. Ett annat perspektiv är vår roll i samhället och vi är nu partner till Mentor. Jag är stolt över det engagemang som medarbetarna visat och som resulterat i medverkan på fyra "Mentor Boost" där vi mött hundratals elever och resonerat kring framtidsval, yrkesmöjligheter och livet i allmänhet. Mentor bedriver en viktig verksamhet för ett inkluderande samhälle och har ett mål att alla unga ska få växa upp hälsosamt och få en bra start in i arbetslivet. Som partner får vi träffa elever ute i skolorna och har chansen att vara mentor till en elev, något som ger energi och är utvecklande. Jag hoppas så klart också att vi kan intressera ungdomarna för ett framtida jobb hos oss.

Klok resursanvändning är centralt för minskat klimatavtryck och ett minskat matsvinn sänker CO₂-utsläppen. 2018 inledde Q8 Danmark samarbetet med Too Good To Go, en app



för köp av mat som annars skulle ha slängts, och sedan dess har 400 000 måltider räddats och genererat ett värde för såväl Q8 Danmark som för kunden och klimatet. Motsvarande samarbete har OK-Q8 AB med Karma, som resulterat i 40 000 räddade varor. Framgången talar sitt tydliga språk: det finns en stor vilja att bidra till ett mer klimatsmart samhälle och vi ska fortsätta utveckla våra arbetssätt.

I maj ingick Q8 Danmark partnerskap med den danska kedjan Meyers, föregångare inom ekologisk mat och bagerivaror. Idag är Q8 Danmark Danmarks största kedja med 100 % ekologiskt bröd och bakverk. Hållbara produkter genomsyrar alltmer utbudet på de danska stationerna, vilket uppskattas av kunderna. Bearnaiseburgaren, en helt växtbaserad burgare, förädrades i november utmärkelsen "Årets växtbaserade produkt", framröstad av danska folket som den mest omtyckta produkten. Ett fint kvitto på att arbetet med att ta fram mer hållbara alternativ som smakar riktigt bra lönar sig.

I det svenska bemannade stationsnätverket finns 76 franchisetagare som känner stort ansvar för sin verksamhet och stationerna de driver. Att ständigt utveckla kundbemötandet och säkerställa en upplevelse som leder till återkommande besök är en nyckel till framgångsrik drift. Vi gladdes med OKQ8 Ljusdal när de utsågs till "Årets station" efter målmedvetet arbete av hela medarbetarstyrkan under flera års tid.

Digitaliseringen fortsätter skapa möjligheter för oss som individer och OKQ8 som företag. Att testa i liten skala för att sedan kunna lansera på bredare front är något som pågår ständigt. Ett exempel är tvättabonnemanget, som idag finns på flertalet stationer i Danmark respektive Sverige. Det har tagits väl emot av medlemmar och kunder och inte minst företagskunderna som uppskattar enkelheten. Något som testats i lite mindre skala är obemannad biluthyrning, där kunden bokar, läser upp, startar och återlämnar bilen med hjälp av en app. Resultatet visar att många unga tar möjligheten att kunna hyra ett fordon kortare tid, på ett enkelt sätt.

I dagarna presenterades det att OKQ8 fått utmärkelsen som det mest hållbara varumärket inom kategorin drivmedel i Sverige 2023. Sustainable Brand Index™ är Europas största oberoende varumärkesstudie och mäter konsumenters uppfattning om varumärkens hållbarhetsarbete, uppdelat i olika branscher samt länder och jag är väldigt glad och stolt över att när svenska konsumenter rankar Sveriges mest hållbara varumärken 2023 hamnar vi på OKQ8 i topp inom kategorin drivmedel.

Det är alltid svårt att sja om framtiden, men vi kan konstatera att den är spännande, elektrisk, ekologisk, digital och mer klimatsmart.

Välkommen att följa med på resan och trevlig läsning!



Med kraft och inspiration från en stark historia

I nästan 100 år har OKQ8 varit med och format en häpnadsväckande utveckling kring mobilitet och drivmedel. 1926 grundande Sveriges yrkesbilster inköpsföreningen IC, som senare blev OK, för att öka möjligheten att påverka pris och tillgång på bland annat olja, bensin och gummidäck. Föreningen var den första i sitt slag i världen och under en tid då några få internationella aktörer kontrollerade marknaden stod IC på medlemmarnas sida. Det blev också startskottet för bildandet av de kooperativa föreningarna med ett mer ekonomiskt bilägande som ledstjärna som, genom dagens sex lokala OK-föreningar, fortfarande arbetar för att stärka konkurrenskraften och vara delaktiga i utvecklingen inom branschen. Allt från macken som mötesplats till mer hållbara drivmedel – alltid med medlemmar och utveckling i fokus. 1999

gick OK samman med Q8 och bildade OKQ8, en sammanslagning som gett oss ännu större kraft att ge våra kunder och medlemmar möjlighet till såväl bättre mobilitet som bank- och företagstjänster. 2012 gick Q8 Danmark och OKQ8 samman i en skandinavisk organisation med stark närvaro i bägge länder.

Genom årtiondena har IC, OK, Q8 och OKQ8 varit först med en rad lösningar inom branschen och strävat efter att göra det enkelt för medlemmar och kunder att hålla sig i rörelse, såväl korta som längre sträckor. Det tänker vi fortsätta göra även i framtiden, med allt större fokus på hållbara lösningar.

Att vara sprungna ur Kooperationen, det medlemsägda alternativet som alltid sätter medlemmarnas och kundernas bästa främst, präglar bolaget och vårt förhållningssätt än idag, såväl i Sverige som i Danmark. Vår

utstakade väg framåt är tydlig – vi ska möjliggöra för kundernas hållbara mobilitet. Vi ska vara en vän på vägen i omställningen till fossilfrihet. Vi ska hjälpa våra intressenter att göra kloka och hållbara val.

Idag präglar två externa drivkrafter, digitalisering och hållbarhet, vår strategi för att ta OKQ8 in i framtiden. Dessa två är avgörande för vår framgång och styr våra prioriteringar. De är implementerade i organisationen och det är fundamentalt att alla våra medarbetare har förståelse för hur vi ska lyckas idag och i framtiden. En generös, ödmjuk och vänlig kultur som växt sig stark under lång tid har lagt en fin grund till OKQ8:s principer som tydliggör vårt förhållningssätt och vårt sätt att arbeta.



Vår historia visar vägen mot framtiden

Innovation och samarbeten skapar förutsättningar för fossilfri mobilitet



1901

Gulf Oil grundas i Texas, USA



1913

Gulf lanserar den första drive-in-tankstationen



1926

IC grundas i kampen mot monopolen hos nationella olje- och däckföretag



1936

Kuwait Oil Company grundas med Gulf som en av ägarna



1951

IC introducerar världens första obemannade station



1991

Världens första borstlösa automatiska biltvätt installeras på OK i Uddevalla



1986

Varumärket Gulf ersätts av Q8



1984

Q8 är först i Europa med blyfri bensin



1980

Kuwait Oil Company introducerar varumärket Q8



1969

Varumärket IC ersätts av OK



1999

OKQ8 blir Sveriges största bensinbolag



2012

Q8 Danmark och OKQ8 fusionerar



2014

OKQ8 signerar UN Global Compact



2015/2016

Starbucks lanseras på Q8 i Danmark



2019

Ambitiösa hållbarhetsmål, OKQ8 Scandinavia ska ha nettonollutsläpp i hela värdekedjan 2045



2020

OKQ8 ansluter sig till Science Based Targets initiative (SBTi)



2020

Samarbete för förnybar diesel (HVO100) i Sverige



2019

Starbucks lanseras på OKQ8 i Sverige



2019

Förvärv av ångbiltvätten Steamrex och tvätt nätverket iWash



2019

Förvärv av Kraftpojarkarna



2020

Lansering av supersnabb-laddare i Sverige och Danmark



2021

Förvärv av D&D biltvättar med biologiska reningsverk



2021

Öppning av Danmarks första LNG-station i Padborg



2022

Meyers lanseras på Q8, som blir den största kedjan i Danmark med 100 % ekologiska bakverk




2022

Reviderade hållbarhetsmål: OKQ8 Scandinavia ska ha nettonollutsläpp i hela värdekedjan 2035 samt vara netto-positiva 2045



2023

OKQ8 är branschens mest hållbara bolag enligt SBI (Sustainable Brand Index)



Allt från elbilsladdning och biltvätt till drivmedel på bulk och smarta banktjänster

Vi är stolta över att kunna erbjuda de bästa drivmedlen som finns på marknaden till medlemmar och kunder men också över att underlätta för alla som är på väg, genom väl sorterade servicebutiker, smarta banktjänster och inte minst ett starkt företagserbjudande. Våra tre affärsdrivande divisioner, **Retail**, **B2B Sales** och **Digital Business & Members**, är specialiserade för att möta behoven hos sina respektive målgrupper.

Retail – ett starkt stationsnätverk över hela Sverige och Danmark

OKQ8 har 773 stationer i Sverige och 289 i Danmark, som tillsammans utgör en av Skandinaviens största drivmedelskedjor. De är en viktig del i samhället och idag är det en självklarhet att servicestationerna tillgodoser en rad tjänster och produkter till både människan och bilen. Utöver drivmedel, snabbaddning och tillbehör till bil och andra fordon är det stort fokus på att erbjuda ett attraktivt butikskoncept, med Starbucks on the go-kaffe i både Danmark och Sverige och kvalitetsmat för kunder i rörelse. Många stationer har även lounges där du kan ta en paus medan du laddar bilen. Stationerna sträcker sig långt bortom drivmedel, med satsningar på hållbar energi och laddningsboxar, ett växande biltvättserbjudande, bra mat och dryck, paketservice och ett stadigt växande antal medlemmar i Sverige.

Våra bemannade stationer har generösa öppettider och medarbetare som gärna hjälper till med alltifrån rådgivning kring produkter för fordonen, byte av torkarblad och lampor samt säkerställer att medlemmar och kunder får god och fräsch mat och fika.

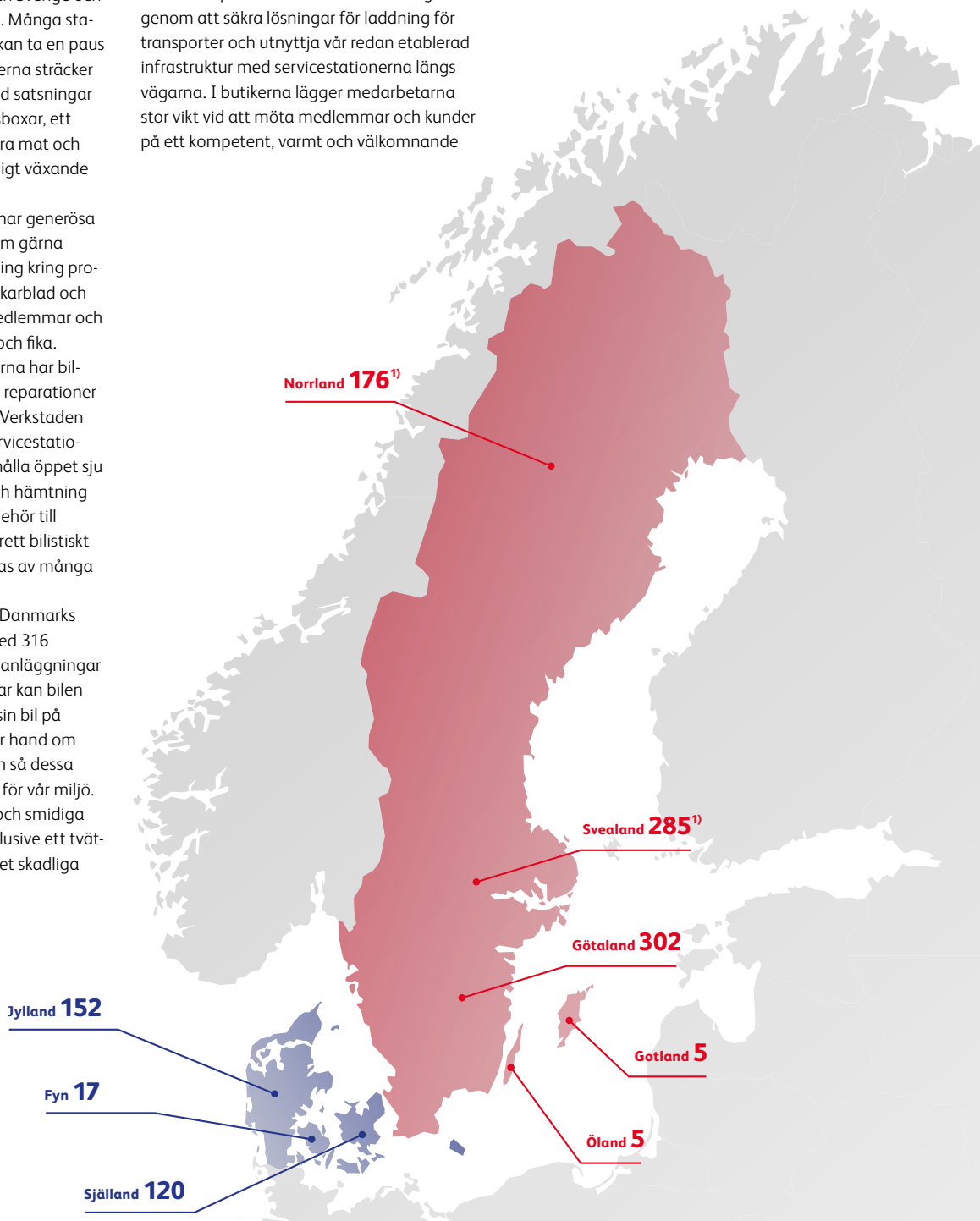
Flera av de svenska stationerna har bilverkstad som sköter service och reparationer samt säljer och monterar däck. Verkstaden är ett viktigt komplement till servicestationerna och kan tack vare dessa hålla öppet sju dagar i veckan för inlämning och hämtning av bil. För den som behöver tillbehör till bilen erbjuder stationerna ett brett bilistiskt sortiment, något som uppskattas av många medlemmar och kunder.

OKQ8 är en av Sveriges och Danmarks största aktörer inom biltvätt, med 316 anläggningar i Sverige och 212 anläggningar i Danmark. På flera anläggningar kan bilen tvättas dygnet runt. Att tvätta sin bil på en godkänd anläggning som tar hand om farliga kemikalier och spillvatten så dessa inte hamnar i naturen är viktigt för vår miljö. Genom att erbjuda flera enkla och smidiga sätt att tvätta på stationen, inklusive ett tvättabonnemang, minskar vi antalet skadliga hemmatvättar.

Personbilsflottan övergår successivt till att bestå av elektrifierade bilar och OKQ8 ska vara en ledande aktör inom snabbaddning längs vägarna. Det gör vi konkret genom att etablera ett rikstäckande nätverk av snabbaddare på våra stationer. Vi har även infört betalterminaler så att kunder enkelt kan betala för laddning utan att behöva binda sig eller att ha ett abonnemang. Vi ser mycket optimistiskt på framtiden och är säkra på att vi kan spela en stor roll i omställningen genom att säkra lösningar för laddning för transporter och utnyttja vår redan etablerad infrastruktur med servicestationerna längs vägarna. I butikerna lägger medarbetarna stor vikt vid att möta medlemmar och kunder på ett kompetent, varmt och välkomnande

sätt för att bidra till en ännu bättre resa. Majoriteten av butikerna serverar butikslagade smörgåsar, fräscha sallader och naturligtvis också den uppskattade korven i olika skepnader. Ett väl sorterat sortiment med allt för fredagsmyset, frukosten och de viktigaste vardagsprylarna för hemmet är också självklart.

Vi vill göra det enklare, alltmer hållbart och lite roligare på vägen.



1) I årsredovisning per 2023-02-28 ingår stationerna på gränsen mellan Norrland/Svealand (i Gävleborg) i siffran för Norrland, till skillnad mot föregående år, då det anses mest rättvisande.

B2B Sales – ett komplett erbjudande för företagskunderna

OKQ8:s företagserbjudande, B2B Sales, vänder sig till alla typer av kunder, från det lilla enmansföretaget till stora aktörer som statliga myndigheter och logistikjättar. Oavsett storlek eller behov är målet att hjälpa till i omställningen, genom att erbjuda mer hållbara drivmedel och smarta sätt att hantera en fordonsflotta eller verksamhet i behov av olika mobilitetslösningar.

En viktig del är att underlätta för kunderna att ställa om till el. Vårt laddningserbjudande innebär, genom drivmedelskortet, ett helhetskoncept med möjlighet att ladda bilen hemma, på arbetsplatsen eller på resan samt rådgivning, design av lösning, installation och drifttjänst av laddare samt tillgång till ett brett nätverk för laddning, på och utanför stationerna. För många kunder är det mycket värdefullt att våra kunniga medarbetare dessutom kan ge rådgivning och stöd i valet av drivmedelsförmån.

Inom B2B sales finns även dotterbolaget KP Sverige AB som är Sveriges största grossist inom solenergilösningar. Till våra återförsäljare erbjuder vi lösningar för installation av solenergi, inklusive energilagring, hos såväl privatpersoner som företag. Vi räknar med att var fjärde villa i Sverige är utrustad med solceller från KP.

B2B Sales erbjuder även drivmedel i bulk, snabba leveranser av diesel, etanol - E85, bensin och eldningsolja som håller hög kvalitet och uppfyller alla svenska miljökrav. För kunder som befinner sig ute på åkern, i skogen eller på entreprenad levereras produkterna direkt, för att underlätta deras vardag och säkerställa en fungerande verksamhet.

För de tunga transportererna finns IDS (International Diesel Service)-stationerna i Sverige och i Danmark, som ingår i ett stort nätverk om stationer i Europa. Allt fler IDS-stationer erbjuder förnybar diesel, ett

enkelt sätt att minska koldioxidutsläppen för våra kunder. I Danmark finns landets första LNG (Liquified Natural Gas)-anläggning på IDS-stationen i Padborg. LNG är ett mer miljövänligt fossilt drivmedel, en naturgas, som görs flytande genom nedfrysning till minus 162 grader. Med LNG minskar svavelutsläppen med 99 procent. Antalet sotpartiklar blir färre och kväveutsläppen minskas med 85 procent jämfört med diesel. Genom att använda LNG blir också CO₂-utsläppen 20 till 25 procent lägre, vilket motsvarar cirka 850 ton CO₂ per år. LNG kan blandas med, alternativt helt konverteras, till LBG, en fossilfri flytande biogas.

Inom ramen för B2B Sales ingår affärsområdet SunDay som riktar sig mot företagskunder med erbjudande inom solenergi, infrastruktur för laddning och energilagring. Gemensamt kan vi leverera en högkvalitativ helhetslösning för en hållbar verksamhet.

Digital Business & Members – digitala tjänster, försäkringar och medlemserbjudanden

I takt med att samhället blir alltmer digitaliserat ökar kraven på smidiga digitala lösningar för beställning och betalning av såväl drivmedel som kaffe, guidning till stationer och erbjudanden samt energitjänster. En ständig utveckling av OKQ8:s digitala tjänster bedrivs inom ramen för Digital Business & Members, för att ge medlemmar och kunder den bästa upplevelsen. Målet är att driva den digitala transformationen och tillväxt av digitala affärer mot en framtid för OKQ8 som den föredragna möjliggöraren för hållbar rörelse. Implementera IT och digital tillväxt för lösningar som möjliggör både nya hållbara digitala affärstjänster och värdeerbjudanden samt effektivitetsvinster genom automatisering tvärs alla affärs- och supporterande divisioner.

Exempelvis pågår samlandet av olika funktioner i en gemensam app med lansering

av betalning av drivmedel, tvätt (både singel och abonnemang) och hyrbil per timme, med både privatkort och företagskort.

Medlemmar och kunder efterfrågar bekväma sätt att handla våra produkter och tjänster. Abonnemang på biltvätt är ett framgångsrikt exempel. Tjänsten köps digitalt och på stationen läses bilens registrerings skylt av, allt för att kundupplevelsen ska vara så enkel som möjligt. Under det kommande året kommer digitala tjänster att rullas ut på fler områden, bland annat inom hyrbilar. I ett längre perspektiv siktar vi på att vara en ledande marknadsplats för hållbar mobilitet både på station och i digital form.

När alltmer elektrifieras och elpriserna stiger är ett bra elavtal viktigt. OKQ8 erbjuder numera elavtal med rörliga priser och timpris. Med appen OKQ8 Hemma kan kunden

styra elförbrukningen till tider då det är som billigast och därmed sänka sina kostnader ytterligare.

Vi kan konstatera ett stadigt växande medlemsantal, som idag uppgår till 1,8 miljoner medlemmar i de sex OK-föreningarna, med ett ökande engagemang och en ökande registreringsgrad som vi arbetar intensivt med. Medlemmarna är centrala och viktiga där vi ägnar mycket tid åt att utforma personifierad direktkommunikation, erbjudanden och råd som vi tror kan bidra till var och ens bättre och mer hållbara mobilitet. Inom Digital Business & Members återfinns våra olika försäkringslösningar såsom bilförsäkring, backupförsäkring (tilläggsförsäkring för att reducera självrisk) samt olycksfallsförsäkring.



Finansiell information

Förvaltningsberättelse	12
Flerårsjämförelse	13
Väsentliga händelser under räkenskapsåret	14
Resultaträkning, koncernen	19
Balansräkning, koncernen	20
Förändringar i eget kapital, koncernen	22
Kassaflödesanalys, koncernen	23
Resultaträkning, moderbolaget	24
Balansräkning, moderbolaget	25
Förändringar i eget kapital, moderbolaget	27
Kassaflödesanalys, moderbolaget	28
Noter	29
Revisionsberättelse	44

Förvaltningsberättelse

Styrelsen och verkställande direktören för OK-Q8 AB upprättar följande årsredovisning och koncernredovisning för räkenskapsåret 2022-03-01 - 2023-02-28. Årsredovisningen är upprättad i svenska kronor. Belopp är avrundade till miljoner kronor (MSEK) om inget annat anges.

Ägarförhållanden

OK-Q8 AB ägs till 50 procent av Kuwait Petroleum Europe BV, org. nr 24148084, med säte i Haag, Holland, och till 50 procent av OK ekonomisk förening, org. nr 702000-1660, med säte i Stockholm.

Allmänt om verksamheten

OKQ8 koncernen har verksamhet i Sverige, Danmark och Finland. I Finland bedrivs verksamheten genom dotterbolaget KP Sverige AB:s filial, Kraftpojarna Sverige AB, filial Finland. Koncernen har också genom ett samarbetsavtal verksamhet i OK Detaljhandel AB, som ägs av OK ekonomisk förening. Genom franchiseavtal med OK-Q8 AB respektive Q8 Danmark A/S bedriver enskilda franchisetagare stationsverksamhet under OKQ8:s varumärke. Detta utgör tillsammans benämningen OKQ8 Scandinavia, det som i dagligt tal benämns OKQ8 och är ett av Skandinavien största drivmedelsföretag, med stationer anpassade för såväl personbil som tung trafik. Verksamheten omfattar

stationer i båda länderna där många har biltvätt, tvätta-självhallar, biluthyrning och bilverkstäder. Utbyggnad av infrastruktur för laddning av batteridrivna fordon pågår. Det finns också produkter för kunder inom jordbruk, transportindustri, sjöfart och verkstäder. Smörjmedel, som tillhandahålls från Kuwait Petroleums smörjmedelsfabrik i Antwerpen, Belgien, marknadsförs både i stationsnätet och med direktleverans till kunden. Därtill säljs försäkringar för bil och olycksfall (vissa i egen regi, andra i samarbete) samt el och villaolja inom koncernen.

Dotterbolaget OK-Q8 Bank AB tillhandahåller finansiella tjänster som betalmedel och bedriver betalningsförmedling bland annat genom Visa-kort.

Verksamheten är operativt indelad i divisionerna Retail, B2B Sales samt Digital Business & Members. Inom varje division finns affärsområden. Retail omfattar stationsnätet, som består av bemannade respektive obemannade enheter, vilket i sin tur även inkluderar bland annat biltvätt- och uthyrningsverksamheten. B2B

Sales omfattar Sunday, IDS (drivmedel till tung trafik), Q8 Oils (smörjmedel), Energy Market (drivmedel till företagskunder, produkter inom el), Tanka (obemannade enheter). Dotterbolaget KP Sverige är grossist inom solenergilösningar. Digital Business & Members omfattar digitala tjänster, försäkringar och medlemserbjudanden.

Inom OKQ8 lägger vi stort fokus på hållbarhet. Vi vill minska vår miljöpåverkan och bidra till en positiv samhällsutveckling. Vårt hållbarhetsarbete utgår från UN Global Compact och FN:s tio principer om mänskliga rättigheter, arbetsrätt, miljö och antikorrup­tion och inspirerade av de 17 Globala målen fokuserar vi på tre områden: Bekämpa klimatförändringarna, Erbjud hållbara produkter och tjänster samt Möjliggöra för människor och samhällen. Vi har även identifierat sex områden där vi kan påverka: Ekosystem, Klimat, Medarbetare, Värdekedjan, Intressenter och Vårt erbjudande.

Läs mer om vårt hållbarhetsarbete i vår hållbarhetsrapport på [OKQ8.se/sustainability](https://okq8.se/sustainability).

Flerårsjämförelser (MSEK)

Ekonomisk utveckling i sammandrag

Koncernen	2022/23	2021/22	2020/21	2019/20	2018/19
Nettoomsättning	58 550	44 832	33 647	39 891	38 620
Rörelseresultat	158	1 510	548	529	496
Resultat efter finansiella poster	132	1 475	542	526	499
Soliditet (%)	45	51	48	49	46
Avkastning på eget kapital (%)	1	22	9	9	9
Avkastning på totalt kapital (%)	1	11	5	5	4
Vinstmarginal (%)	0	5	3	2	2
Medelantal helårsanställda	1 310	1 231	1 210	1 207	1 165
Avkastning på sysselsatt kapital (%)	2	21	9	9	8
Balansomslutning	14 725	13 247	11 491	11 958	12 301

Moderbolaget	2022/23	2021/22	2020/21	2019/20	2018/19
Nettoomsättning	41 385	32 287	24 451	28 625	27 920
Rörelseresultat	-175	1 096	271	489	516
Resultat efter finansiella poster	-190	1 050	262	440	482
Soliditet (%)	34	40	42	44	44
Avkastning på eget kapital (%)	-6	21	6	10	11
Avkastning på totalt kapital (%)	-1	9	3	4	5
Vinstmarginal	0	5	2	3	3
Medelantal helårsanställda	434	393	356	318	280
Avkastning på sysselsatt kapital (%)	0	28	8	13	12
Balansomslutning	13 085	12 299	10 630	10 394	10 370

Nyckeltalsdefinitioner framgår av not 1.

Sålda produktvolymerna koncernen

Den totala sålda produktvolymen i koncernen uppgick till 3 183 (3 334) tm³. Försäljningen per varugrupp uppgick till:

Tusentals m ³	2022/23	2021/22	2020/21	2019/20	2018/19
Bensin	914	950	895	976	1 006
Diesel/Lättdiesel	1 946	2 032	1 910	1 895	1 877
Lätta eldningsolja	282	305	279	334	362
Etanol	5	7	7	16	21
Smörjolja, gas	36	40	39	36	38
Summa	3 183	3 334	3 130	3 257	3 305

Sålda produktvolymerna moderbolaget

Den totala sålda produktvolymen i moderbolaget uppgick till 2 295 (2 430) tm³. Försäljningen per varugrupp uppgick till:

Tusentals m ³	2022/23	2021/22	2020/21	2019/20	2018/19
Bensin	711	736	705	765	787
Diesel/Lättdiesel	1 430	1 518	1 444	1 405	1 383
Lätta eldningsolja	127	147	138	134	140
Etanol	5	7	6	16	21
Smörjolja, gas	22	22	22	30	32
Summa	2 295	2 430	2 315	2 350	2 363

Volymer avseende Neste MY Förnybar Diesel (HVO100) ingår i diesel/lättdiesel vad gäller försäljning av produkten men även till den delen som HVO blandas in i traditionell diesel. För övrig kompletterande information avseende förändring över tid beträffande ökad inblandning av biodrivmedel i fossila drivmedel och dess minskade CO₂ avtryck hänvisas till hållbarhetsrapporten.

Väsentliga händelser under räkenskapsåret

Ekonomiskt perspektiv

Koncernens rörelseresultat uppgick till 158 MSEK (1 510 MSEK) och moderbolagets rörelseresultat uppgick till -175 MSEK (1 096 MSEK).

Omvärldsläget

Under räkenskapsåret kan vi konstatera en återgång efter pandemin, vilket gjort att försäljningen i vissa fall återgått till nivåer innan pandemin.

Räkenskapsåret har dock liksom slutet av det föregående präglats av kriget i Ukraina med en volatil marknad som har fått prisökningar som följd, vilket påverkat volymerna negativt under perioden. Kriget har haft påverkan på försörjningen av drivmedel och ihop med stigande inflation samt försvagad krona har det påverkat rörelsekostnader, marginal och likviditet. Marknadsläget med hög inflation har medfört ökad rörlighet bland kunder i vissa segment samt att kreditlimits fått justeras oftare än historiskt. Kreditrisken i stort bedöms inte ha förändrats dramatiskt.

För att minska den stora prispåverkan på medborgarna införde Regeringen under perioden 1 maj- 30 september 2022 en tillfällig skattereduktion, som innebar att priset vid pump minskade med 1,31 kronor. Sedan tidigare hade en sänkning av energiskatten genomförts, motsvarande 0,5 kronor vid pump.

Organisatoriska förändringar

I början på april 2022 förvärvades Car Wash Center i Västerås AB. Företaget har en bemannad automattvätt och fyra snabbtvättplatser. Företaget utför även

tjänster som bilrekonstruktion och lackkonservering. I början av juni 2022 förvärvades även bolaget BH International Momsagentur Aps, som dotterbolag till Q8 Danmark, som en del av koncernens IDS-verksamhet.

Under räkenskapsåret har även fyra fusioner av bolag genomförts med OK-Q8 AB som det övertagande bolaget. I december 2022 fusionerades Fastighet Värmevägen 1 AB samt Bensinpumpen Benfa Fast AB in i OK-Q8 AB och i januari 2023 fusionerades D&D Biltvätt AB samt dess dotterbolag Eskilstuna Slagsta 1:25B AB in i OK-Q8 AB.

Samarbeten

Nytt franchiseavtal

I november signerades ett nytt femårigt franchiseavtal. Med 76 franchisetagare är avtalet en viktig grundpelare för ömsesidigt goda affärer som genererar ett bra resultat.

Partnerskap med Meyers

I Danmark har Q8 ingått partnerskap med Meyers, som uteslutande producerar ekologiskt bröd och bakverk. Meyers sortiment lanserades under året på samtliga stationer vilket gör Q8 till Danmarks största kedja med 100 procent ekologiska bakverk.

Klimatinitiativ

Sunday

Etablering av ett helt nytt produktvarumärke och entreprenadverksamhet inom solenergi, laddning och lagring. Med SunDay erbjuder OKQ8 företag och fastighetsbolag anpassningsbara solenergilösningar för större fastigheter, oavsett taktyp.

Fossil Free Marine på OKQ8 Islinge

I augusti etablerades, tillsammans med Fossil Free Marine, en toppmodern anläggning med förnybara drivmedel för sjötrafik på Lidingö i Stockholm. Plattformen är utformad för att uppfylla samma miljö- och säkerhetskrav som en obemannad station på land, vilket innebär en säker och miljömässigt hållbar förvaring och distribution av flytande bränslen, inklusive moderna biodrivmedel som Neste My Förnybar Diesel (HVO100).

Övrigt

Nedläggning Loudden

Enligt tidigare beslut av Stockholms Stad är sedan 2019/2020 OKQ8:s depåverksamhet samt smörjmedelsfabrik Petrolia på Loudden i Stockholm avvecklad. Under året har nedmontering och saneringsarbeten för våra egna markytor avslutats och utgifterna är huvudsakligen tagna. Kvarvarande del avser gemensamma ytor i området.

Framtida utveckling

OKQ8:s roll är att möjliggöra hållbar mobilitet. Vi ska därför ha ett brett och relevant erbjudande som möjliggör utfasningen av förbränningsmotorn. Under året har satsningen på att ligga i framkant av den utvecklingen ytterligare förstärkts.

Personbilsflottan övergår successivt till att bestå av elektrifierade bilar och OKQ8 ska vara en ledande aktör inom snabbaddning längs vägarna. Under 2023/24 ökar vi etableringstakten för supersnabbaddare på våra stationer och räknar med att lägga till ytterligare 100 platser. Målsättningen är att ha etablerat 1 100 laddningspunkter vid 400 stationer till utgången av 2026.

För tyngre och längre godstrafik ser vi också en utveckling av vätagasdrivna fordon. Under det kommande året öppnar vi vätagasstationer i bland annat Göteborg, Umeå och Storuman. För batteri-elektriska lastbilar etablerar vi 350 kW-laddare på 26 stationer. Satsningarna görs i samarbete med Skellefteå Kraft och i det sistnämnda fallet även med Volvo Lastvagnar.

Omställningen av fordonsflottan kommer att ta många år. Under den tiden är OKQ8:s roll att förse marknaden med mer hållbara alternativ till fossila drivmedel. Biodieseln Neste MY Förnybar Diesel (HV0100) finns nu på över 300 av våra stationer i Sverige, samt på IDS-stationerna i Danmark. I Danmark öppnade vi förra året den första stationen för flytande naturgas (LNG) till tung trafik och under 2023 kommer den att övergå till biogas (LBG).

En stor del av laddningen sker på andra platser än längs vägarna. Här spelar OKQ8 en viktig roll med ett brett erbjudande av produkter och tjänster för fastighetsägare som vill kunna ladda allt från en enskild bil till hela företagsparkeringar. Dotterbolaget KP Sverige AB, är en ledande aktör inom solenergi; något vi ser i ökad utsträckning paras ihop med laddning av bilar och energilagring av olika slag. Under det gångna året har efterfrågan på såväl laddnings- som solprodukter ökat mycket kraftigt.

Digitalisering är ett annat viktigt inslag i vår strategi. Medlemmar och kunder efterfrågar bekväma sätt att handla våra produkter

och tjänster. Abonnemang på biltvätt är ett framgångsrikt exempel. Tjänsten köps digitalt och på stationen läses bilens registrerings skylt av, allt för att kundupplevelsen ska vara så enkel som möjligt. Under det kommande året kommer digitala tjänster att rullas ut på fler områden, bland annat inom hyrbilar. I ett längre perspektiv siktar vi på att vara en ledande marknadsplats för hållbar mobilitet både på station och i digital form.

Slutligen, ett tema som i allt högre grad präglar vår verksamhet är den oroliga omvärlden med krig och annan geopolitisk oro, inflation, störningar i leveranskedjorna och pandemier. För OKQ8 innebär detta att utbud och efterfrågan för våra produkter och tjänster varierar mycket. Som företag ser vi därför att vi måste vara snabbare och mer anpassningsbara efter rådande omständigheter. Det är utmanande, samtidigt som det är stimulerande. Precis som vårt uppdrag: att möjliggöra hållbar mobilitet, nu och i framtiden.

Forskning och utveckling

OKQ8 koncernen bedriver ingen egen forskning och utveckling utan tillgodogör sig

resultatet av forskning inom ägarkoncernen Kuwait Petroleum International.

Risker och osäkerheter

OKQ8 koncernens resultat och ställning påverkas främst av de noterade priserna på raffinerade petroleumprodukter och dollarkursens utveckling. Prisutvecklingen på petroleumprodukter har stor påverkan på varulagervärdet.

OK-Q8 AB och dess dotterbolag utsätts även för kreditrisker. Med kreditrisker avses risk för att en kredittagare inte kan fullgöra sina skyldigheter gentemot bolaget. För att minimera kreditrisken genomförs löpande bevakning av utestående fordringar och stora enskilda kundexponeringar.

Åldersanalyser utförs regelbundet på kundstockarna samt kundernas betalningsförmåga. Koncernen har processer för kreditgivning samt effektiva krav och inkassoprocesser för utestående transaktioner. Det betyder bl a att kreditlimits övervakas noggrant och justeras löpande efter utvärdering samt behov. Den kreditprövningsmodell som används är väl beprövad. Metodiken anses fungera väl även i den situation med hög inflation som inträffat under räkenskapsåret.

Ränterisk påverkar också OKQ8 koncernens verksamhet. Ränterisk är risk för förluster vid plötsliga förändringar i ränteläget. OKQ8 koncernen har rörliga räntor i både in- och utlåning för att skydda sig mot denna risk.

OK-Q8 AB och dess dotterbolag överläter en stor del av sina kundfordringar till OK-Q8 Bank AB. I det factoringavtal som upprättats med bolagen finns garantivillkor om återköp av kundfordringar vid eventuella kreditförluster.

Refinansieringsrisk innebär risken för att inte kunna infria betalningsförpliktelser vid förfallotidpunkten till följd av otillräckliga eller uteblivna kreditfaciliteter, eller att kostnaden för att erhålla betalningsmedel ökar avsevärt. OKQ8 koncernen ska ha tillräckliga bekräftade kreditfaciliteter för att kunna betala punktskatter och moms även vid stressat läge. För att minska refinansieringsrisken har OK-Q8 AB ökat kreditfaciliteterna under räkenskapsårets stressade marknadssituation med betydligt högre oljepriser och dollarkurs.

I Sverige har idag rena och höginblandade flytande biobränslen undantag från beskattning. Detta och reduktionsplikten är ett effektivt sätt att minska klimatpåverkan från transportsektorn genom att säkerställa inblandning av hållbara förnybara drivmedel

med hög växthusgasreduktion i bensen och diesel. EU-kommissionen har i december 2022 godkänt ett fortsatt statsstöd i Sverige för skattebefrielse för höginblandade biodrivmedel som inte ingår i reduktionsplikten till och med 2026. Fortsatt råder ändå osäkerhet om vilka regler för den svenska reduktionsplikten och energibeskattnings kommer att gälla på längre sikt. Dessa historiska och framtida osäkerheter medför utmaningar för OKQ8 i att planera sin verksamhet för optimal produktförsörjning och resurshållning. Riskerna ökar med osäkerheten kring regelverken och konsekvenserna kan bli både ekonomiska såväl som utmaningar att nå hållbarhetsmålsättningarna.

Omvärldsrisker är faktorer som ligger utanför den egna verksamheten men som ändå påverkar OKQ8. OKQ8 är verksam inom flera branscher som alla påverkas mer eller mindre av faktorer såsom allmän konjunkturutveckling, politisk situation i länder där produktion alternativt försäljning pågår, inflation samt räntenivåer. Rysslands krig i Ukraina med den geopolitiska instabiliteten som det innebär, påverkar utbudet av produkt och aktualiserar frågan om beredskap. OKQ8 har som samhällsviktig verksamhet ett ansvar att säkerställa en fungerande drivmedelsförsörjning i händelse av kris eller krig. Bolaget arbetar därför systematiskt med en kartläggning av risker och tillser proaktivt att åtgärdsplaner finns för att reducera olika konsekvenser.

OKQ8 är väl medvetna om de klimatrelaterade utmaningar och risker som hela samhället står inför. Till följd måste samhället och vår verksamhet inte bara göra vad vi kan för att minska klimatförändringarna, utan också anpassa oss till en ny verklighet. Samtidigt som koncernen fortsätter att erbjuda den samhällsviktiga verksamheten som den idag gör, måste vi också säkerställa en verksamhet som möjliggör samhällets omställning samt som finns kvar även efter att omställningen genomförts. Klimatrisker är en del av Enterprise Risk Management-ramverket på OKQ8. Under året har en risk- och kontrollbedömning genomförts som syftar till att identifiera och förstå de viktigaste riskerna i verksamheten och utveckla effektiva kontroller och aktiviteter för att mildra dem. Kontroller och mildrande aktiviteter ses över och utvärderas kvartalsvis för att utvärdera effekten

på risken och för att säkerställa att risken hanteras. Denna process hanteras av risk- och kontrollägare i divisionerna. Koncernen har identifierat en risk för verksamheten kopplad till ekosystemen. En sådan risk är extremt väder, då de ökande förekomsterna av extremväder på grund av klimatförändringar, så som värmeböljor, enorma mängder regn, åskväder och extrem kyla, utgör risker för vår infrastruktur och våra tjänster. Om dessa inte fungerar kommer det att få stora effekter på samhället. För att upprätta kontroller och mildrande aktiviteter kopplat till detta genomförs ytterligare analys av vår infrastruktur och våra tjänster för att identifiera hur de kommer att påverkas av extremt väder, både kortsiktigt och långsiktigt. Ett annat identifierat område är CO₂e-utsläpp. OKQ8:s verksamhet och värdekedja genererar negativ miljöpåverkan, i synnerhet CO₂e-utsläpp. Krav och förväntningar från intressenter för att hantera dessa negativa effekter ökar ihop med ett regulatoriskt tryck i frågan. OKQ8 har satt som mål att vara netto noll år 2035. Detta mål kommer att nås genom att minska CO₂e-utsläppen med minst 90 % genom att fasa ut försäljningen av fossila bränslen och ersätta dem med förnybara energikällor som HVO100, el, vätgas, solpaneler och batterier, samtidigt som vi erbjuder andra hållbara produkter och tjänster.

Valutaexponering

OKQ8 koncernens inköp av petroleumprodukter sker till stor del i dollar men försäljning till slutkund sker i svenska eller danska kronor. Detta ger upphov till en transaktionsexponering som kan påverka verksamheten i koncernen. För att mildra effekterna av exponeringen köper koncernen motsvarande valutaterminer. Målet är att betala inköp av drivmedel i samma valutakurs som ligger till grund för prissättning mot kund samt skydda koncernen emot ogynnsamma effekter från förändringar i valutakurser.

I försäljningspriset till kunderna finns en valutakursfaktor. I praktiken reducerar OK-Q8 AB valutarisken kopplad till bruttomarginalen på sålda petroleumprodukter genom köp av valutainstrument där volymen i valutainstrumenten motsvarar dagens prognostiserade försäljningsvolym.

Hållbarhet

OK-Q8 AB har upprättat en hållbarhetsrapport för räkenskapsåret 2022/2023 som gäller för det egna bolaget samt dess dotterbolag. Hållbarhetsrapporten upprättas i en separat

handling enligt årsredovisningslagen 6 kap 11§. Hållbarhetsrapporten finns att läsa på <https://www.okq8.se/sustainability>.

Miljöpåverkan

OKQ8 koncernen bedriver ett flertal verksamheter som är tillstånds- och anmälningspliktiga enligt miljöbalken och är för sin verksamhet beroende av de tillstånds- och anmälningspliktiga anläggningarna. Miljöpåverkan vid anläggningarna sker främst genom utsläpp till luft och vatten.

De åtta depåer där OK-Q8 AB är verksamhetsutövare har tillstånd enligt Miljöbalken 9 kap 6§. Därutöver har bolaget även tillstånd för en bergrumsanläggning.

Depåerna arbetar kontinuerligt med frågor inom säkerhet, miljö och hälsa. Depåverksamheten följer ett väl dokumenterat säkerhetsledningssystem för att minska riskerna för kemikalieolyckor, spill och brand. Inför både större och mindre förändringar genomförs riskanalyser och riskbedömningar för att säkerställa att verksamheten kan bedrivas med minimal risk för incidenter. Underhållsplaner upprättas årligen, och kontroller utförs enligt uppställda villkor, lagar och interna krav. Personalen utbildas och övar regel-

bundet för att upprätthålla beredskap inför eventuella incidenter. Depåerna är utrustade med både förebyggande skyddsanordningar samt utrustning för att hantera oplanerade händelser. Alla incidenter rapporteras och utreds och erfarenheter från incidenter delas inom verksamheten för att ständigt förbättra säkerhetsarbetet.

Enligt miljöbalkens 9 kap 6§ och 21 kap i miljöprövningsförordningen (2013:251) skall samtliga försäljningsställen med en försäljningsvolym på minst 1 000 m3 motorbränsle/år och/eller med kapacitet att utföra minst 5 000 biltvättar/år inkomma med anmälan till berörda myndigheter. Bemannade servicestationer drivs i regi av det närliggande bolaget OK Detaljhandel AB.

Förekomsten av markföroreningar har översiktligt kartlagts tidigare år på bolagets bensinstationer och på samtliga depåer i drift (åtta stycken). En av dessa depåer hyrs ut till annan verksamhetsutövare. Depån vid Louden i Stockholm är nedlagd och endast sane-

ring av gemensamma ytor i området kvarstår. Vid flertalet av dessa depåer har föroreningar påvisats. OKQ8 åtgärdar föroreningar i enlighet med lagkrav och i dialog med myndigheter som utövar tillsyn. Föroreningarna har historisk bakgrund då oljeprodukter har hanterats på dessa depåer i många år med en tidigare säkerhetsnivå som inte nådde upp till dagens standard. Föroreningar har påvisats även på vissa av bolagets bensinstationer. OKQ8 koncernen anlitar årligen extern expertis som gör markundersökningar där markföroreningar har upptäckts eller misstänks. Utifrån den externa rapporteringen gör OKQ8 koncernen i redovisningen en avsättning för framtida saneringskostnader (miljöskuld). Markföroreningar som upptäckts och åtgärdas löpande redovisas som kostnad i takt med att de uppstår.

Förslag till disposition av företagets vinst i kronor

Moderbolaget

Balanserade vinstmedel	3 072 664 539
Årets resultat	42 706 319
Summa vinstmedel till årsstämans förfogande	3 115 370 858

Styrelsen föreslår att vinstmedlen disponeras enligt följande:

Utdelning till aktieägare, 300 kr, per aktie, totalt	300 000 000
Att i ny räkning överförs	2 815 370 858
Totalt	3 115 370 858

Förslag till vinstdisposition

Styrelsens yttrande över den föreslagna vinstutdelningen

Den föreslagna utdelningen till aktieägarna reducerar bolagets soliditet till 34,0 procent och koncernens soliditet till 44,0 procent. Soliditeten är mot bakgrund av att bolagets och koncernens verksamhet fortsatt bedrivs

med lönsamhet betryggande. Likviditeten i bolaget och koncernen bedöms kunna upprätthållas på en likaledes betryggande nivå.

Styrelsens uppfattning är att den föreslagna utdelningen ej hindrar bolaget, och övriga i koncernen ingående bolag, från att fullgöra sina förpliktelser på kort och lång sikt,

ej heller att fullgöra erforderliga investeringar. Den föreslagna utdelningen kan därmed försvaras med hänsyn till vad som anförs i ABL 17 kap 3 § 2-3 st (försiktighetsregeln). Det föreslås att styrelsen skall bemyndigas att fastställa betalningsdag för utdelningen.

Resultat och ställning

Resultatet av koncernens och moderbolagets verksamhet samt den ekonomiska ställningen vid räkenskapsårets utgång framgår i övrigt

av efterföljande resultaträkningar och balansräkningar med noter.

Resultaträkning, koncernen

(MSEK)	Not	2022-03-01 2023-02-28	2021-03-01 2022-02-28
Rörelsens intäkter			
Nettoomsättning	3	58 550	44 832
Punktskatter		-14 101	-16 271
Övriga rörelseintäkter	4	3 157	1 777
Summa intäkter		47 606	30 338
Rörelsens kostnader			
Handelsvaror		-40 630	-24 013
Övriga externa kostnader	5	-2 665	-2 330
Personalkostnader	6	-1 192	-1 052
Avskrivningar och nedskrivningar av materiella och immateriella anläggningstillgångar		-841	-748
Övriga rörelsekostnader	7	-2 120	-685
Rörelseresultat	8	158	1 510
Resultat från finansiella poster			
Övriga ränteintäkter och liknande resultatposter		59	14
Räntekostnader och liknande resultatposter		-85	-49
Resultat efter finansiella poster		132	1 475
Skatt på årets resultat	9	-44	-320
Årets resultat		88	1 155
Hänförligt till			
Moderföretagets aktieägare		88	1 156
Innehav utan bestämmande inflytande		0	-1

Balansräkning, koncernen

(MSEK)	Not	2023-02-28	2022-02-28
TILLGÅNGAR			
Anläggningstillgångar			
Immateriella anläggningstillgångar			
Goodwill	10	393	300
Övriga immateriella anläggningstillgångar	11	376	321
Summa immateriella anläggningstillgångar		769	621
Materiella anläggningstillgångar			
Byggnader och mark	12	2 139	2 116
Inventarier, verktyg och installationer	13	1 897	1 895
Pågående nyanläggningar	14	247	295
Summa materiella anläggningstillgångar		4 283	4 306
Finansiella anläggningstillgångar			
Andelar i intresseföretag	15, 16	1	1
Andra långfristiga värdepappersinnehav	17	6	6
Uppskjutna skattefordringar	18	77	108
Andra långfristiga fordringar	19	20	15
Summa finansiella anläggningstillgångar		104	130
Summa anläggningstillgångar		5 156	5 057
Omsättningstillgångar			
Varulager m m			
Färdiga varor och handelsvaror		3 608	2 598
Förskott till leverantörer		6	16
Summa varulager m m	20	3 614	2 614
Kortfristiga fordringar			
Kundfordringar		5 113	4 971
Fordringar hos närstående företag	21	146	74
Aktuella skattefordringar		34	-
Övriga kortfristiga fordringar		202	230
Förutbetalda kostnader och upplupna intäkter	22	181	116
Summa kortfristiga fordringar		5 676	5 391
Kortfristiga placeringar			
Övriga kortfristiga placeringar		69	117
Summa kortfristiga placeringar		69	117
Kassa och bank		210	68
Summa omsättningstillgångar		9 569	8 190
SUMMA TILLGÅNGAR		14 725	13 247

(MSEK)	Not	2023-02-28	2022-02-28
EGET KAPITAL OCH SKULDER			
Eget kapital			
Aktiekapital		100	100
Övrigt tillskjutet kapital		1 176	1 176
Annat eget kapital inklusive årets resultat		5 395	5 468
Eget kapital hänförligt till moderföretagets aktieägare		6 671	6 744
Innehav utan bestämmande inflytande		3	3
Summa eget kapital		6 674	6 747
Avsättningar			
Uppskjutna skatteskulder	18	365	429
Övriga avsättningar	23	114	118
Summa avsättningar		479	547
Långfristiga skulder			
	24		
Skulder till närstående företag		400	400
Övriga långfristiga skulder		50	40
Summa långfristiga skulder		450	440
Kortfristiga skulder			
Skulder till kreditinstitut	25	1 836	86
Förskott från kunder		24	2
Leverantörsskulder		1 992	2 172
Skulder till närstående företag	26	113	78
Skatteskulder		-	35
Övriga kortfristiga skulder		2 682	2 925
Upplupna kostnader och förutbetalda intäkter	27	475	215
Summa kortfristiga skulder		7 122	5 513
SUMMA EGET KAPITAL OCH SKULDER		14 725	13 247

Rapport över förändringar i eget kapital, koncernen

(MSEK)	Aktie- kapital	Övrigt tillskjutet kapital	Balanserat resultat inkl. årets resultat	Summa	Innehav utan bestämmande inflytande	Summa eget kapital
Ingående eget kapital 2021-03-01	100	1 176	4 498	5 774	14	5 788
Årets resultat			1 156	1 156	-1	1 155
Omräkningsdifferens			121	121		121
Förvärv av innehav utan bestämmande inflytande			-7	-7	-10	-17
Utdelning			-300	-300		-300
Utgående eget kapital 2022-02-28	100	1 176	5 468	6 744	3	6 747
Ingående eget kapital 2022-03-01	100	1 176	5 468	6 744	3	6 747
Årets resultat			88	88	0	88
Omräkningsdifferens			139	139		139
Utdelning			-300	-300		-300
Utgående eget kapital 2023-02-28	100	1 176	5 395	6 671	3	6 674

Aktieägarna har lämnat villkorat aktieägartillskott som uppgår till 994 (994) MSEK.

Kassaflödesanalys, koncernen

(MSEK)	Not	2022-03-01 2023-02-28	2021-03-01 2022-02-28
Den löpande verksamheten			
Resultat efter finansiella poster		132	1 475
Justeringar för poster som inte ingår i kassaflödet m.m	28	848	809
Betald skatt		-138	-189
Kassaflöde från den löpande verksamheten före förändringar av rörelsekapital		842	2 095
Kassaflöde från förändringar i rörelsekapital			
Förändring av varulager		-970	-1 083
Förändring rörelsefordringar		-203	-998
Förändring rörelseskulder		-191	710
Kassaflöde från den löpande verksamheten		-522	724
Investeringsverksamheten			
Investeringar i immateriella anläggningstillgångar		-227	-144
Investeringar i materiella anläggningstillgångar		-495	-598
Investeringar i finansiella anläggningstillgångar		-4	-
Investeringar i koncernföretag		-117	-172
Kassaflöde från investeringsverksamheten		-843	-914
Finansieringsverksamheten			
Inlösta aktieoptioner		-	-3
Upptagna kortfristiga lån		1 750	86
Upptagna lån		10	9
Amortering av lån		-4	-200
Utbetald utdelning		-300	-300
Kassaflöde från finansieringsverksamheten		1 456	-408
Årets kassaflöde		91	-598
Likvida medel vid årets början		185	780
Kursdifferens i likvida medel		4	3
Likvida medel vid årets slut	29	280	185

Resultaträkning, moderbolaget

(MSEK)	Not	2022-03-01 2023-02-28	2021-03-01 2022-02-28
Rörelsens intäkter			
Nettoomsättning	3	41 385	32 287
Punktskatter		-10 207	-12 435
Övriga rörelseintäkter	4	3 041	1 659
Summa intäkter		34 219	21 511
Rörelsens kostnader			
Handelsvaror		-29 491	-17 324
Övriga externa kostnader	5	-1 697	-1 521
Personalkostnader	6	-543	-429
Av- och nedskrivningar av materiella och immateriella anläggningstillgångar		-562	-468
Övriga rörelsekostnader	7	-2 101	-673
Rörelseresultat	8, 30	-175	1 096
Resultat från finansiella poster			
Resultat från andelar i intresseföretag	31	-	-7
Övriga ränteintäkter och liknande resultatposter	32	84	8
Räntekostnader och liknande resultatposter	33	-99	-47
Resultat efter finansiella poster		-190	1 050
Erhållna / lämnade koncernbidrag		8	-52
Bokslutsdispositioner	34, 35	242	-160
Resultat före skatt		60	838
Skatt på årets resultat	9	-17	-174
Årets resultat		43	664

Balansräkning, moderbolaget

(MSEK)	Not	2023-02-28	2022-02-28
TILLGÅNGAR			
Anläggningstillgångar			
Immateriella anläggningstillgångar			
Goodwill	10	97	5
Övriga immateriella anläggningstillgångar	11	347	281
Summa immateriella anläggningstillgångar		444	286
Materiella anläggningstillgångar			
Byggnader och mark	12	1 328	1 328
Inventarier, verktyg och installationer	13	1 238	1 271
Pågående nyanläggningar	14	195	243
Summa materiella anläggningstillgångar		2 761	2 842
Finansiella anläggningstillgångar			
Andelar i koncernföretag	36, 37	2 421	2 551
Fordringar hos koncernföretag	38	75	78
Andelar i intresseföretag	15, 16	1	1
Andra långfristiga fordringar	19	8	6
Uppskjuten skattefordran	18	9	9
Summa finansiella anläggningstillgångar		2 514	2 645
Summa anläggningstillgångar		5 719	5 773
Omsättningstillgångar			
Varulager m.m			
Färdiga varor och handelsvaror		2 711	1 980
Summa varulager m.m	20	2 711	1 980
Kortfristiga fordringar			
Kundfordringar		3 042	3 030
Fordringar hos koncernföretag		1 288	1 283
Fordringar hos närstående företag	21	87	74
Aktuella skattefordringar		3	-
Övriga kortfristiga fordringar		60	55
Förutbetalda kostnader och upplupna intäkter	22	116	74
Summa kortfristiga fordringar		4 596	4 516
Kortfristiga placeringar			
Övriga kortfristiga placeringar		-	30
Summa kortfristiga placeringar		-	30
Kassa och bank		59	-
Summa omsättningstillgångar		7 366	6 526
SUMMA TILLGÅNGAR		13 085	12 299

(MSEK)	Not	2023-02-28	2022-02-28
EGET KAPITAL OCH SKULDER			
Eget kapital	39		
Bundet eget kapital			
Aktiekapital	40	100	100
Reservfond		20	20
Summa bundet eget kapital		120	120
Fritt eget kapital			
Balanserat resultat		3 072	2 723
Årets resultat		43	664
Summa fritt eget kapital		3 115	3 388
Summa eget kapital		3 235	3 508
Obeskattade reserver			
Akkumulerade överavskrivningar	34	734	761
Periodiseringsfonder	35	879	1 078
Summa obeskattade reserver		1 613	1 839
Avsättningar			
Uppskjutna skatter	18	10	22
Övriga avsättningar	23	86	86
Summa avsättningar		96	108
Långfristiga skulder	24		
Skulder till närstående företag		400	400
Summa långfristiga skulder		400	400
Kortfristiga skulder			
Skulder till kreditinstitut	25	1 836	86
Förskott från kunder		19	2
Leverantörsskulder		1 105	966
Skulder till koncernföretag		2 947	3 613
Skulder till närstående företag	26	43	38
Aktuella skatteskulder		-	33
Övriga kortfristiga skulder		1 372	1 528
Upplupna kostnader och förutbetalda intäkter	27	419	178
Summa kortfristiga skulder		7 741	6 444
SUMMA EGET KAPITAL OCH SKULDER		13 085	12 299

Rapport över förändringar i eget kapital, moderbolaget

(MSEK)	Bundet eget kapital		Fritt eget kapital	
	Aktie- kapital	Reservfond	Balanserat resultat inkl. årets resultat	Summa eget kapital
Ingående eget kapital 2021-03-01	100	20	3 023	3 143
Årets resultat			664	664
Utdelning			-300	-300
Utgående eget kapital 2022-02-28	100	20	3 388	3 508
Ingående eget kapital 2022-03-01	100	20	3 388	3 508
Årets resultat			43	43
Utdelning			-300	-300
Fusionsresultat			-16	-16
Utgående eget kapital 2023-02-28	100	20	3 115	3 235

Villkorlig återbetalningsskyldighet för aktieägartillskott uppgår till 969 (969) MSEK.

Kassaflödesanalys, moderbolaget

(MSEK)	Not	2022-03-01 2023-02-28	2021-03-01 2022-02-28
Den löpande verksamheten			
Resultat efter finansiella poster		-190	1 050
Justeringar för poster som inte ingår i kassaflödet	28	557	519
Betald inkomstskatt		-67	-113
Kassaflöde från den löpande verksamheten före förändring av rörelsekapital		300	1 456
Kassaflöde från förändring av rörelsekapitalet			
Förändring av varulager		-731	-981
Förändring av rörelsefordringar		-644	-517
Förändring av rörelseskulder		138	370
Kassaflöde från den löpande verksamheten		-937	328
Investeringsverksamheten			
Investeringar i immateriella anläggningstillgångar		-219	-141
Investeringar i materiella anläggningstillgångar		-224	-844
Försäljning av materiella anläggningstillgångar		-	488
Investeringar i koncernföretag		-43	-172
Försäljning av finansiella anläggningstillgångar		-2	-1
Kassaflöde från investeringsverksamheten		-488	-670
Finansieringsverksamheten			
Upptagna kortfristiga lån		1 750	86
Amortering av lån		4	-30
Utbetald utdelning		-300	-300
Kassaflöde från finansieringsverksamheten		1 454	-244
Årets kassaflöde			
Likvida medel vid årets början		30	616
Likvida medel vid årets slut	29	59	30

Allmänna upplysningar

OK-Q8 AB:s årsredovisning och koncernredovisning har upprättats enligt årsredovisningslagen och Bokföringsnämndens allmänna råd BFAR 2012:1 Årsredovisning och koncernredovisning (K3). Redovisningsprinciperna är oförändrade i jämförelse med föregående år.

Koncernredovisning

OK-Q8 AB upprättar koncernredovisning. Företag där OK-Q8 AB innehar majoriteten av rösterna på bolagsstämman och företag där OK-Q8 AB genom avtal har ett bestämmande inflytande klassificeras som dotterföretag och konsolideras i koncernredovisningen. Uppgifter om koncernföretag finns i noten om finansiella anläggningstillgångar. Dotterföretagen inkluderas i koncernredovisningen från och med den dag då det bestämmande inflytandet överförs till koncernen. De exkluderas ur koncernredovisningen från och med den dag då det bestämmande inflytandet upphör. Bestämmande inflytande innebär en rätt att utforma ett företags finansiella och operativa strategier i syfte att erhålla ekonomiska fördelar.

Koncernredovisningen omfattar moderföretaget och samtliga dotterföretag och har upprättats enligt förvärvsmetoden. Förvärvstidpunkten är den tidpunkt då det bestämmande inflytandet erhålls. Identifierbara tillgångar och skulder värderas inledningsvis till verkliga värden vid förvärvstidpunkten. Innehav utan bestämmande inflytandes andel av de förvärvade nettotillgångarna värderas till verkligt värde. Goodwill utgörs av mellanskillnaden mellan de förvärvade identifierbara nettotillgångarna vid förvärvstillfället och anskaffningsvärdet inklusive värdet av innehavet utan bestämmande inflytande och värderas initialt till anskaffningsvärdet.

Mellanhavanden mellan koncernföretag elimineras i sin helhet.

Dotterföretag i andra länder upprättar sin årsredovisning i utländsk valuta. Omräkning av posterna i dessa företags balans- och resultaträkningar görs till balansdagkurs respektive genomsnittskurs. De omräkningsdifferenser som uppkommer redovisas i koncernens egna kapital.

Utländska valutor

Fordringar och skulder i utländsk valuta värderas till balansdagens kurs. Kursdifferenser av rörelsekaraktär bruttoredo visas under övriga rörelseintäkter respektive övriga rörelsekostnader.

Geografiska marknader

Koncernen bedriver verksamhet i Sverige och Danmark samt i Finland genom KP Sverige AB.

Intäkter

Försäljning av varor redovisas vid leverans av produkter till kunden, i enlighet med försäljningsvillkoren. Försäljning av tjänster innefattar det verkliga värdet av vad som erhållits eller kommer att erhållas. Försäljning redovisas netto efter moms, rabatter och kursdifferenser vid försäljning i utländsk valuta. I koncernredovisningen elimineras koncernintern försäljning.

Övriga intäkter som intjänats intäktsredovisas enligt följande:

Hyresintäkter: i den period som uthyrningen avser.

Ränteintäkter: intäktsredovisas fördelat över löptiden med tillämpning av effektivräntemetoden.

Provisionsintäkter och provisionskostnader: redovisas i den period de intjänas.

Erhållen utdelning: när rätten att erhålla utdelning bedöms som säker.

Statliga stöd: redovisas i den period de intjänas.

Inkomstskatter

Aktuella skatter värderas utifrån de skattesatser och skatteregler som gäller på balansdagen. Uppskjutna skatter värderas utifrån de skattesatser och skatteregler som är beslutade före balansdagen.

Uppskjuten skattefordran avseende underskottsavdrag eller andra framtida skattemässiga avdrag redovisas i den utsträckning det är sannolikt att avdraget kan avräknas mot överskott vid framtida beskattning.

Uppskjuten skatteskuld avseende temporära skillnader som hänförs till investeringar i dotterföretag redovisas inte i koncernredovisningen då moderföretaget i samtliga fall kan styra tidpunkten för återföring av de temporära skillnaderna och det inte bedöms sannolikt att en återföring sker inom överskådlig framtid.

Uppskjutna skattefordringar och skulder nettoredo visas endast när det finns en legal rätt till kvittning. Aktuell skatt, liksom förändring i uppskjuten skatt, redovisas i resultaträkningen om inte skatten är hänförlig till en händelse eller transaktion som redovisas direkt i eget kapital. Skatteeffekter av poster som redovisas direkt mot eget kapital, redovisas mot eget kapital.

Immateriella anläggningstillgångar

Utgifter för utveckling av programvaror

Utgifter som är direkt sammankopplade med identifierbara och unika programvaror som kontrolleras av koncernen och som har troliga ekonomiska fördelar som efter ett år överstiger kostnaden, balanseras som immateriell tillgång. Direkta kostnader inkluderar personalkostnader för programutvecklande personal och en rimlig andel av relevanta indirekta kostnader.

Utgifter som väsentligen adderar ny funktionalitet eller förlänger livslängden på programvaran utöver dess ursprungliga nivå redovisas som en förbättringsutgift och ökar det ursprungliga anskaffningsvärdet. Balanserade utgifter för utveckling av programvaror skrivs av linjärt över nyttjandetiden, dock högst sju år.

Goodwill

Koncerngoodwill skrivs av linjärt över den beräknade nyttjandeperioden. Koncerngoodwill skrivs av över fem eller tio år.

Utgifter för internt upparbetade tillgångar

Företaget redovisar internt upparbetade immateriella anläggningstillgångar enligt aktiveringsmodellen. Det innebär att samtliga utgifter som avser framtagandet av en internt upparbetad immateriell anläggningstillgång aktiveras och skrivs av under tillgångens beräknade nyttjandeperiod, under förutsättning att kriterierna i BFNAR 2012:1 är uppfyllda.

Materiella anläggningstillgångar

Materiella anläggningstillgångar redovisas till anskaffningsvärde minskat med avskrivningar. I anskaffningsvärdet ingår utgifter som direkt kan hänföras till förvärvet av tillgången.

När en komponent i en anläggningstillgång byts ut, utranteras eventuell kvarvarande del av den gamla komponenten och den nya komponentens anskaffningsvärde aktiveras.

Tillkommande utgifter som avser tillgångar som inte delas upp i komponenter läggs till anskaffningsvärdet om de beräknas ge företaget framtida ekonomiska fördelar, till den del tillgångens prestanda ökar i förhållande till tillgångens värde vid anskaffningstidpunkten.

Utgifter för löpande reparation och underhåll redovisas som kostnader.

Utgifter för byggnadsinvesteringar på annans fastighet

Utgifter som avser byggnadsinvesteringar på annans fastighet i koncernföretaget Q8 Danmark A/S balanseras som materiell tillgång i koncernen. Balanserade utgifter på annans fastighet skrivs av linjärt över nyttjandetiden. Förpliktelser förknippade med hyreskontrakt redovisas som avsättning eller eventualefterförpliktelse.

Realisationsvinst respektive realisationsförlust vid avyttring av en anläggningstillgång redovisas som Övrig rörelseintäkt respektive Övrig rörelsekostnad.

Materiella anläggningstillgångar skrivs av systematiskt över tillgångens bedömda nyttjandeperiod. När tillgångarnas avskrivningsbara belopp fastställs, beaktas i förekommande fall tillgångens restvärde. Mark har obegränsad nyttjandeperiod och skrivs inte av. Linjär avskrivningsmetod används för övriga typer av materiella tillgångar.

Följande avskrivningstider tillämpas:

Industribyggnader som används i rörelsen	25 år
Markanläggningar	20 år
Byggnadsinventarier	5-20 år
Cisterner	10-15 år
Mätare	3-5 år
Maskiner	3-8 år
Inventarier	3-20 år

Nedskrivningar av icke-finansiella tillgångar

När det finns en indikation på att en tillgångs värde minskat, görs en prövning av nedskrivningsbehov. Har tillgången ett återvinningsvärde som är lägre än det redovisade värdet, skrivs den ner till återvinningsvärdet. Återvinningsvärdet är det högsta av verkligt värde med avdrag för försäljningskostnader och nyttjandevärde. Vid beräkning av nyttjandevärdet beräknas nuvärdet av de framtida kassaflöden som tillgången väntas ge upphov till i den löpande verksamheten samt när den avyttras eller utranteras. Den diskonteringsränta som används är före skatt och återspeglar marknadsmässiga bedömningar av pengars tidsvärde och de risker som avser tillgången. Vid bedömning av nedskrivningsbehov grupperas tillgångarna på de lägsta nivåer där det finns separata identifierbara kassaflöden (kassagenererande enheter). För tillgångar, andra än goodwill, som tidigare skrivits ner görs per varje balansdag en prövning av om återföring bör göras.

Leasingavtal

Leasingavtal som innebär att de ekonomiska riskerna och fördelarna med att äga en tillgång i allt väsentligt överförs från leasinggivaren till ett företag i OK-Q8 AB:s koncern klassificeras som finansiella leasingavtal. Finansiella leasingavtal medför att rättigheter och skyldigheter redovisas som tillgång respektive skuld i balansräkningen. Tillgången och skulden värderas till det lägsta av tillgångens verkliga värde och nuvärdet av minimileasingavgifterna. Utgifter som direkt kan hänföras till leasingavtalet läggs till tillgångens värde. Leasingavgifterna fördelas på ränta och amortering enligt effektivräntemetoden. Variabla avgifter redovisas som kostnad i den period de uppkommer. Den leasade tillgången skrivs av linjärt över leasingperioden.

Leasingavtal där de ekonomiska fördelar och risker som är hänförliga till leasingobjektet i allt väsentligt kvarstår hos leasinggivaren, klassificeras som operationell leasing.

Finansiella instrument

Finansiella instrument redovisas i enlighet med reglerna i K3 kapitel 11, vilket innebär att värdering sker utifrån anskaffningsvärde.

Finansiella instrument som redovisas i balansräkningen inkluderar värdepapper, kundfordringar och övriga fordringar, kortfristiga placeringar, leverantörsskulder, skulder till kreditinstitut och närstående företag. Instrumenten redovisas i balansräkningen när koncernen blir part i instrumentets avtalsmässiga villkor.

Finansiella tillgångar tas bort från balansräkningen när rätten att erhålla kassaflöden från instrumentet har löpt ut eller överförs och koncernen har överfört i stort sett alla risker och förmåner som är förknippade med äganderätten. Finansiella skulder tas bort från balansräkningen när förpliktelserna har reglerats eller på annat sätt upphört.

Kundfordringar och övriga fordringar

Fordringar redovisas som omsättningstillgångar med undantag för poster med förfallodag mer än 12 månader efter balansdagen, vilka klassificeras som anläggningstillgångar. Fordringar tas upp till det belopp som förväntas bli inbetalt efter avdrag för individuellt bedömda osäkra fordringar. Fordringar som är räntefria eller som löper med ränta som avviker från marknadsräntan och har en löptid överstigande 12 månader redovisas till ett diskonterat nuvärde och tidsvärdeförändringen redovisas som ränteintäkt i resultaträkningen.

Andra långfristiga värdepappersinnehav

Posten består huvudsakligen av ett mindre innehav av räntebärande tillgångar, såsom obligationer och certifikat. Tillgångar ingående i posten redovisas inledningsvis till anskaffningsvärde och i efterföljande redovisning till upplupet anskaffningsvärde med tillämpning av effektivräntemetoden, minskat med eventuell reservering för värdeminskning.

Låneskulder och leverantörsskulder

Låneskulder och leverantörsskulder redovisas initialt till anskaffningsvärde efter avdrag för transaktionskostnader. Skiljer sig det redovisade beloppet från det belopp som ska återbetalas vid förfallotidpunkten periodiseras mellanskillnaden som räntekostnad över lånets löptid med hjälp av instrumentets effektivränta. Härigenom överensstämmer vid förfallotidpunkten det redovisade beloppet och det belopp som ska återbetalas.

Derivatinstrument

OK-Q8 AB nyttjar derivatinstrument för att hantera valutarisk samt råvarurisk som uppstår vid olika inköp till verksamheten i utländsk valuta. Kontrakten skyddar koncernen mot förändringar i valutakurser genom att kontrakten fastställer den kurs till vilken en tillgång eller skuld i utländsk valuta kommer att realiseras.

Då koncernen inte tillämpar säkringsredovisning värderas dessa kontrakt till lägsta värdets princip, vilket innebär till det lägsta av anskaffningsvärdet och nettoförsäljningsvärdet på balansdagen.

Kvittning av finansiell fordran och finansiell skuld

En finansiell tillgång och en finansiell skuld kvittas och redovisas med ett nettobelopp i balansräkningen endast då legal kvittningsrätt föreligger samt då en reglering med ett nettobelopp avses ske eller då en samtida avyttring av tillgången och reglering av skulden avses ske.

Nedskrivningsprövning av finansiella anläggningstillgångar

Vid varje balansdag bedömer koncernen om det finns någon indikation på nedskrivningsbehov i någon utav de finansiella anläggningstillgångarna. Nedskrivning sker om värdenedgången bedöms vara bestående. Nedskrivning redovisas i resultaträkningsposten Resultat från övriga värdepapper och fordringar som är anläggningstillgångar. Nedskrivningsbehovet prövas individuellt för aktier och andelar och övriga enskilda finansiella anläggningstillgångar som är väsentliga.

Varulager

Varulagret värderas enligt en metod som bygger på vägda genomsnittspriser. För råvaror ingår alla utgifter som är direkt hänförliga till anskaffningen av varorna i anskaffningsvärdet. För varor under tillverkning och färdiga varor inkluderar anskaffningsvärdet formgivningskostnader, råmaterial, direkt lön, andra direkta kostnader, hänförliga indirekta tillverkningskostnader samt lånekostnader.

Avsättningar

Avsättningar för miljöåterställande åtgärder, produktgarantier, förlustkontrakt, legala processer eller andra krav redovisas när företaget har en legal eller informell förpliktelse till följd av en inträffad händelse, det är mer sannolikt att ett utflöde av resurser krävs för att reglera åtagandet än att så inte sker, och beloppet har kunnat beräknas på ett tillförlitligt sätt. Tidpunkten eller beloppet för utflödet kan fortfarande vara oviss. Hantering av bränslen har bedrivits i många år på samtliga depåer och servicestationer och det förväntas därför att marken är förorenad.

Avsättningar för omstruktureringsplan redovisas bara om en fastställd och utförlig omstruktureringsplan har utarbetats och införts, eller om planens huvuddrag åtminstone har offentliggjorts till dem som berörs av den.

Avsättningar redovisas inte för utgifter som hör samman med den framtida verksamheten.

Avsättningar värderas initialt till den bästa uppskattningen av det belopp som krävs för att reglera den befintliga förpliktelsen, baserat på de mest tillförlitliga uppgifter som finns tillgängliga på balansdagen.

Avsättningar diskonteras till sina nuvärden där pengars tidsvärde är väsentligt. Avsättningen omprövas varje balansdag och justeringar redovisas i resultaträkningen.

Ersättningar till anställda

Kortfristiga ersättningar: Kortfristiga ersättningar i koncernen utgörs av lön, sociala avgifter, betald semester, betald sjukfrånvaro, sjukvård och bonus. Kortfristiga ersättningar till anställda beräknas utan diskontering och redovisas som kostnad när de relaterade tjänsterna erhålls.

Ersättningar efter avslutad anställning: För avgiftsbestämda planer betalar koncernföretagen fastställda avgifter till ett annat företag och har inte någon legal eller informell förpliktelse att betala något ytterligare även om det andra företaget inte kan uppfylla sitt åtagande. Koncernens resultat belastas för kostnader i takt med att de anställdas tjänster utförts. Koncernen redovisar förmånsbestämda pensionsplaner i enlighet med K3:s förenklingsregler avseende pensionsplaner i Sverige som tryggats genom överföring av medel till Konsumentkoo-

perationens pensionsstiftelse. En avsättning redovisas om stiftelsens förmögenhet understiger förpliktelsen. De pensionsförpliktelser vars värde är beroende av värdet på en kapitalförsäkring redovisas till värdet på kapitalförsäkringen. Om kapitalförsäkringens verkliga värde är högre än anskaffningsvärdet, redovisas det överskjutande beloppet som en eventalförpliktelse inom linjen.

Ersättningar vid uppsägning: Ersättningar vid uppsägning utgår då något företag inom koncernen beslutar att avsluta en anställning före den normala tidpunkten för anställningens upphörande eller då en anställd accepterar ett erbjudande om frivillig avgång i utbyte mot sådan ersättning. Om ersättningen inte ger företaget någon framtida ekonomisk fördel redovisas en skuld och en kostnad när företaget har en legal eller informell förpliktelse att lämna sådan ersättning. Ersättningen värderas till den bästa uppskattningen av den ersättning som skulle krävas för att reglera förpliktelsen på balansdagen.

Kassaflödesanalys

Kassaflödesanalysen upprättas enligt indirekt metod. Det redovisade kassaflödet omfattar endast transaktioner som medför in- eller utbetalningar.

Som likvida medel klassificeras, förutom kassa- och banktillgodohavanden, kortfristiga finansiella placeringar som dels är utsatta för endast en obetydlig risk för värdefluktuationer, dels

- handlas på en öppen marknad till kända belopp eller
- har en kortare återstående löptid än tre månader från anskaffningstidpunkten.

Eventalförpliktelser

En eventalförpliktelse är:

- En möjlig förpliktelse som till följd av inträffade händelser och vars förekomst endast kommer att bekräftas av en eller flera osäkra framtida händelser, som inte helt ligger inom företagets kontroll, inträffar eller uteblir, eller
- En befintlig förpliktelse till följd av inträffade händelser, men som inte redovisas som skuld eller avsättning eftersom det inte är sannolikt att ett utflöde av resurser kommer att krävas för att reglera förpliktelsen eller förpliktelsens storlek inte kan beräknas med tillräcklig tillförlitlighet.

Eventalförpliktelser är en sammanfattande beteckning för sådana garantier, ekonomiska åtaganden och eventuella förpliktelser som inte tas upp i balansräkningen.

Moderföretags redovisnings- och värderingsprinciper

Samma redovisnings- och värderingsprinciper tillämpas i moderföretaget som i koncernen, förutom i de fall som anges nedan.

Eget kapital

I moderbolaget delas eget kapital in i bundet och fritt kapital, i enlighet med ÅRLs indelning.

Obeskattade reserver

Obeskattade reserver redovisas med bruttobelopp i balansräkningen, inklusive den uppskjutna skatteskuld som är hänförlig till reserverna.

Bokslutsdispositioner

Förändringar av obeskattade reserver redovisas som bokslutsdispositioner i resultaträkningen. Koncernbidrag redovisas som bokslutsdispositioner.

Aktier och andelar i dotterföretag

Aktier och andelar i dotterföretag redovisas till anskaffningsvärde efter avdrag för eventuella nedskrivningar. I anskaffningsvärdet ingår köpeskillingen som erlagts för aktierna samt förvärvskostnader. Eventuella kapitaltillskott läggs till anskaffningsvärdet när de uppkommer.

Leasingavtal

Samtliga leasingavtal där företaget är leasetagare redovisas som operationell leasing (hyresavtal), oavsett om avtalen är finansiella eller operationella. Leasingavgiften redovisas som en kostnad linjärt över leasingperioden.

Fusion

Fusion mellan dotterföretag och moderföretaget har redovisats i enlighet med BFNAR 2020:5 "Redovisning av fusion". Moderföretaget har redovisat det fusionerade dotterföretagets tillgångar och skulder till de värden dessa hade i koncernredovisningen.

Nyckeltalsdefinitioner

Soliditet: Eget kapital och obeskattade reserver (med avdrag för uppskjuten skatt) i förhållande till balansomslutningen.

Avkastning på eget kapital: Resultat efter finansiella poster i förhållande till eget kapital och obeskattade reserver (med avdrag för uppskjuten skatt).

Avkastning på totalt kapital: Resultat efter finansiella poster före avdrag för räntekostnader i förhållande till balansomslutningen.

Avkastning på sysselsatt kapital: Resultat efter finansiella poster före avdrag för räntekostnader i förhållande till sysselsatt kapital.

Vinstmarginal: Rörelseresultat inklusive finansiella intäkter i förhållande till rörelsens nettoomsättning samt övriga rörelseintäkter.

OK-Q8 AB gör uppskattningar och bedömningar om framtiden. De uppskattningar för redovisningsändamål som blir följden av dessa kommer, definitionsmässigt, sällan att motsvara det verkliga resultatet. De uppskattningar och antaganden som innebär en betydande risk för väsentliga justeringar i redovisade värden för tillgångar och skulder under nästkommande år behandlas i huvuddrag nedan.

Inkurans i varulager

OK-Q8 ABs drivmedelslagers bokförda värde testas med jämna mellanrum i enlighet med lägsta värdets princip (LVP). Enligt lägsta värdets princip ska en omsättningstillgång värderas till det lägsta av anskaffningsvärde och verkligt värde. Verkligt värde är i OK-Q8 ABs fall för de produkter som säljs försäljningsvärdet minskat med försäljningsomkostnader. För de varor i lager som inte säljs separat - till exempel additiv som istället blandas i andra produkter för att ändra deras egenskaper - antas verkligt värde vara återanskaffningsvärdet. Värdet per produktslag enligt bokföringen jämförs med verkligt värde och när verkligt värde är lägre än bokfört värde skrivs värdet i böckerna ned till verkligt värde. Nedskrivningen kvarstår till dess att ett nytt LVP-test visat att nedskrivningen ska vara en annan eller att ingen nedskrivning krävs.

Beräkningar av skatter och tidpunkter för utflöden

Uppskjuten skatt beräknas på temporära skillnader mellan redovisade och skattemässiga värden på tillgångar och skulder. Antaganden och bedömningar påverkar den redovisade uppskjutna skatten, dels för att fastställa det redovisade värdet på olika tillgångar och skulder, dels beträffande prognoser om framtida skattepliktiga vinster, i de fall ett framtida utnyttjande av uppskjutna skattefordringar är beroende av detta. Väsentliga bedömningar och antaganden görs även vad gäller redovisning av avsättningar och ansvarsförbindelser avseende skatterisker och möjliga effekter av pågående skatterevisoner. Balansräkningen omfattar uppskjutna skattefordringar vilka är föremål för antaganden och bedömningar.

Nedskrivningsprövning för goodwill, andra förvävsrelaterade immateriella tillgångar och andelar i dotterbolag och intressebolag

Då det i normala fall inte föreligger några noterade priser vilka kan användas för att bedöma tillgångens nettoförsäljningsvärde blir nyttjandevärdet normalt det värde som bokfört värde jämförs med. Beräkningen av nyttjandevärdet grundas på antaganden och bedömningar, se not 1. De mest väsentliga antagandena avser den organiska försäljningstillväxten, rörelsemarginalens utveckling, i anspråkstagandet av operativt sysselsatt kapital samt den relevanta WACC, vilken används för att diskontera de framtida kassaflödena.

Avsättningar för miljöåtaganden

Avsättningar görs för miljöåtaganden för kända och planerade saneringsarbeten. En eventuell framtida nedläggning av verksamheter inom koncernen kan innebära krav på sanering och återställningsarbeten. Detta bedöms dock ligga långt fram i tiden och de eventuella framtida utgifterna för detta bedöms inte kunna beräknas på ett tillförlitligt sätt. Sådana eventuella miljöåtaganden ingår inte i koncernens avsättningar i balansräkningen och inte heller som eventualförpliktelser.

3
NOT

Nettoomsättningens fördelning på verksamhetsgrenar och geografiska marknader

	2022-03-01 2023-02-28	2021-03-01 2022-02-28
Koncernen		
Nettoomsättningen per rörelsegren		
Drivmedel	55 513	42 427
Solenergiprodukter	929	479
Övriga rörelsegrenar	2 108	1 926
Summa	58 550	44 832
Nettoomsättningen per geografisk marknad		
Sverige	42 306	33 072
Danmark	16 202	11 753
Finland	42	7
Summa	58 550	44 832
Moderbolaget		
Nettoomsättningen per rörelsegren		
Drivmedel	41 300	32 244
Övriga rörelsegrenar	85	43
Summa	41 385	32 287
Nettoomsättningen per geografisk marknad		
Sverige	41 385	32 287
Summa	41 385	32 287

4
NOT

Övriga rörelseintäkter

	2022-03-01 2023-02-28	2021-03-01 2022-02-28
Koncernen		
Hysesintäkter	336	335
Vinst vid avyttring av anläggningstillgångar	-	10
Marknadsföringsersättningar	52	33
Övriga transportintäkter	120	127
Valutakursvinster	1 704	469
Övrigt	945	803
Summa	3 157	1 777
Moderbolaget		
Hysesintäkter	426	424
Marknadsföringsersättningar	52	34
Övriga transportintäkter	120	127
Valutakursvinster	1 694	466
Övrigt	749	608
Summa	3 041	1 659

5
NOT

Ersättning till revisorerna

	2022-03-01 2023-02-28	2021-03-01 2022-02-28
Koncernen		
KPMG:		
Revisionsuppdrag	-3	-3
Andra uppdrag	-1	-1
Summa	-4	-4
Moderbolaget		
KPMG:		
Revisionsuppdrag	-1	-1
Summa	-1	-1

6
NOT

Medelantal anställda, löner, andra ersättningar och sociala avgifter

	Koncernen		Moderbolaget	
	22-03-01 23-02-28	21-03-01 22-02-28	22-03-01 23-02-28	21-03-01 22-02-28
Medelantalet anställda fördelade per land				
Sverige, kvinnor	235	218	198	181
Sverige, män	310	283	236	212
Danmark, kvinnor	379	367	-	-
Danmark, män	386	363	-	-
Summa, kvinnor	614	585	198	181
Summa, män	696	646	236	212
Totala medelantal anställda	1 310	1 231	434	393
Löner och andra ersättningar				
Styrelse och VD	-21	-15	-9	-8
Övriga anställda	-850	-805	-297	-265
Summa	-871	-820	-306	-273
Sociala kostnader				
Sociala avgifter enligt lag och avtal	-149	-129	-117	-97
Pensionskostnader	-129	-84	-78	-41
Summa	-278	-213	-195	-138
Könsfördelning bland ledande befattningshavare				
Andel kvinnor i styrelsen	54%	26%	43%	25%
Andel män i styrelsen	46%	74%	57%	75%
Andel kvinnor bland övriga ledande befattningshavare	47%	50%	64%	70%
Andel män bland övriga ledande befattningshavare	53%	50%	36%	30%

Pensionskostnader för nuvarande VD uppgår till 2 (2) Mkr. OK-Q8 AB har gjort utfästelse om direkt pension till VD.

7
NOT

Övriga rörelsekostnader

Koncernen	2022-03-01 2023-02-28	2021-03-01 2022-02-28
Valutakursförluster	-1 943	-669
Avyttring / utrangeringar inventarier	-14	-14
Övriga rörelsekostnader	-163	-2
Summa	-2 120	-685

Moderbolaget	2022-03-01 2023-02-28	2021-03-01 2022-02-28
Valutakursförluster	-1 914	-476
Avyttring / utrangeringar inventarier	-8	-8
Övriga rörelsekostnader	-179	-189
Summa	-2 101	-673

8
NOT

Operationella leasingavtal

Koncernen

Framtida minimileasingavgifter, för icke uppsägningsbara leasingavtal, förfaller till betalning enligt följande:

	2022-03-01 2023-02-28	2021-03-01 2022-02-28
Inom ett år	-201	-180
Senare än ett år men inom fem år	-441	-394
Senare än fem år	-155	-144
Summa	-797	-718

Räkenskapsårets kostnadsförda leasingavgifter	2022-03-01 2023-02-28	2021-03-01 2022-02-28
	-161	-220
Summa	-161	-220

I koncernens redovisning utgörs de, under perioden kostnadsförda leasingavgifterna, till stor del av hyrda fastigheter och lokaler samt tvättanläggningar. Avtalen för lokaler löper i genomsnitt på 3 år, varefter de i de flesta fall förlängs. Resterande del av leasingkostnaderna avser markarrende samt leasing av cisterner och fordon kopplade till koncernens depåer. Avtalen för markarrende har en kvarvarande kontraktstid på i genomsnitt 7 år och avtalen för cisterner och depåfordon i genomsnitt 5 år. I periodens leasingkostnader ingår också operationell leasing av hyr- och tjänstebilar med en genomsnittlig löptid mellan 1 och 2 år. Koncernens framtida leasingavgifter omfattar kostnader för ovan nämnda kategorier.

Moderbolaget

Framtida minimileasingavgifter, för icke uppsägningsbara leasingavtal, förfaller till betalning enligt följande:

	2022-03-01 2023-02-28	2021-03-01 2022-02-28
Inom ett år	-111	-99
Senare än ett år men inom fem år	-293	-277
Senare än fem år	-119	-121
Summa	-523	-497

Räkenskapsårets kostnadsförda leasingavgifter	2022-03-01 2023-02-28	2021-03-01 2022-02-28
	-111	-99
Summa	-111	-99

9
NOT

Skatt på årets resultat

Koncernen	2022-03-01 2023-02-28	2021-03-01 2022-02-28
Skatt på årets resultat		
Aktuell skatt	-78	-252
Aktuell skatt hänförlig till tidigare år	5	-3
Uppskjuten skatt	29	-65
Totalt redovisad skatt	-44	-320

Moderbolaget	2022-03-01 2023-02-28	2021-03-01 2022-02-28
Skatt på årets resultat		
Aktuell skatt	-28	-175
Aktuell skatt hänförlig till tidigare år	-3	-3
Uppskjuten skatt	14	4
Totalt redovisad skatt	-17	-174

Koncernen	2022-03-01 2023-02-28	2021-03-01 2022-02-28
Avstämning av effektiv skatt		
Redovisat resultat före skatt	132	1 475
Skatt enligt gällande skattesats*	-32	-306
Skatteeffekt av ej avdragsgilla kostnader	-22	-13
Skatteeffekt av ej skattepliktiga intäkter	0	0
Schablonintäkt på periodiseringsfond	-5	-1
Skatt hänförlig till tidigare år	5	-3
Effekt ändrad skattesats	-4	3
Underskott utan motsvarande aktivering uppskjuten skatt	0	-
Ej tidigare redovisad uppskjuten skatt	14	-
Övrigt	0	0
Redovisad effektiv skatt	-44	-320
Redovisad effektiv skatt i procent	33,16	21,69

* Gällande skattesatser är 20,6% i Sverige och 22,0% i Danmark.

Moderbolaget	2022-03-01 2023-02-28	2021-03-01 2022-02-28
Skatt på årets resultat		
Aktuell skatt	-28	-175
Aktuell skatt hänförlig till tidigare år	-3	-3
Uppskjuten skatt	14	4
Totalt redovisad skatt	-17	-174

Koncernen	2022-03-01 2023-02-28	2021-03-01 2022-02-28
Avstämning av effektiv skatt		
Redovisat resultat före skatt	60	838
Skatt enligt gällande skattesats	-12	-173
Skatteeffekt av ej avdragsgilla kostnader	-8	0
Schablonintäkt på periodiseringsfond	-4	-1
Skatt hänförlig till tidigare år	-3	-3
Effekt ändrad skattesats	-4	3
Ej tidigare redovisad uppskjuten skatt	14	-
Redovisad effektiv skatt	-17	-174
Redovisad effektiv skatt i procent	28,99	20,74

10 NOT Goodwill

Koncernen	2023-02-28	2022-02-28
Akkumulerade anskaffningsvärden vid årets början	521	395
Förvärv	177	122
Omräkningsdifferenser	15	4
Vid årets slut	713	521
Akkumulerade avskrivningar vid årets början	-221	-157
Årets avskrivningar	-93	-60
Omräkningsdifferenser	-6	-4
Vid årets slut	-320	-221
Redovisat värde vid årets slut	393	300

Moderbolaget	2023-02-28	2022-02-28
Akkumulerade anskaffningsvärden vid årets början	7	6
Förvärv	11	1
Inkommit via fusion	121	-
Vid årets slut	139	7
Akkumulerade avskrivningar vid årets början	-2	-1
Årets avskrivningar	-28	-1
Inkommit via fusion	-12	-
Vid årets slut	-42	-2
Redovisat värde vid årets slut	97	5

11 NOT Övriga immateriella anläggningstillgångar

Koncernen	2023-02-28	2022-02-28
Akkumulerade anskaffningsvärden vid årets början	880	791
Omklassificeringar inklusive nyanskaffningar	218	184
Avyttringar och utrangeringar	-44	-102
Omräkningsdifferenser	7	7
Vid året slut	1 061	880
Akkumulerade avskrivningar vid årets början	-559	-496
Återförda avskrivningar på avyttringar och utrangeringar	44	98
Årets avskrivningar	-163	-124
Omklassificeringar	-	-32
Omräkningsdifferenser	-7	-5
Vid året slut	-685	-559
Redovisat värde vid årets slut	376	321

Moderbolaget	2023-02-28	2022-02-28
Akkumulerade anskaffningsvärden vid årets början	703	665
Omklassificeringar inklusive nyanskaffningar	3	140
Årets anskaffningar	208	-
Avyttringar och utrangeringar	-43	-102
Vid årets slut	871	703
Akkumulerade avskrivningar vid årets början	-422	-416
Återförda avskrivningar på avyttringar och utrangeringar	43	100
Årets avskrivningar	-144	-106
Omklassificeringar	-1	-
Vid årets slut	-524	-422
Redovisat värde vid årets slut	347	281

12 NOT Byggnader och mark

Koncernen	2023-02-28	2022-02-28
Akkumulerade anskaffningsvärden vid årets början	4 519	4 117
Nyanskaffningar	156	163
Förvärvade anskaffningar	26	-
Avyttringar och utrangeringar	-88	-21
Omklassificeringar	7	178
Omräkningsdifferenser	86	82
Vid årets slut	4 706	4 519
Akkumulerade avskrivningar vid årets början	-2 425	-2 034
Återförda avskrivningar på avyttringar och utrangeringar	81	18
Förvärvade avskrivningar	-4	-
Årets avskrivningar	-188	-189
Omklassificeringar	-	-169
Omräkningsdifferenser	-53	-51
Vid årets slut	-2 589	-2 425
Akkumulerade uppskrivningar vid årets början	22	23
Omklassificeringar	-	-1
Vid årets slut	22	22
Redovisat värde vid årets slut	2 139	2 116

Moderbolaget	2023-02-28	2022-02-28
Akkumulerade anskaffningsvärden vid årets början	2 472	2 349
Nyanskaffningar	49	37
Avyttringar och utrangeringar	-21	-20
Omklassificeringar	107	106
Vid årets slut	2 607	2 472
Akkumulerade avskrivningar vid årets början	-1 166	-974
Återförda avskrivningar på avyttringar och utrangeringar	16	18
Årets avskrivningar	-109	-104
Omklassificeringar	-42	-106
Vid årets slut	-1 301	-1 166
Akkumulerade uppskrivningar vid årets början	22	22
Vid årets slut	22	22
Redovisat värde vid årets slut	1 328	1 328

13 NOT Inventarier, verktyg och installationer

Koncernen	2023-02-28	2022-02-28
Akkumulerade anskaffningsvärden vid årets början	6 017	5 709
Omklassificeringar inklusive nyanskaffningar	386	430
Avyttringar och utrangeringar	-210	-217
Omräkningsdifferenser	101	95
Vid årets slut	6 294	6 017
Akkumulerade avskrivningar vid årets början	-4 122	-3 915
Återförda avskrivningar på avyttringar och utrangeringar	204	206
Förvärvade avskrivningar	-7	-
Årets avskrivning	-397	-374
Omklassificeringar	-	30
Omräkningsdifferenser	-75	-69
Vid årets slut	-4 397	-4 122
Redovisat värde vid årets slut	1 897	1 895
Moderbolaget	2023-02-28	2022-02-28
Akkumulerade anskaffningsvärden vid årets början	3 680	3 590
Omklassificeringar inklusive nyanskaffningar	242	299
Avyttringar och utrangeringar	-126	-209
Omklassificeringar	38	-
Vid årets slut	3 834	3 680
Akkumulerade avskrivningar vid årets början	-2 409	-2 357
Återförda avskrivningar på avyttringar och utrangeringar	123	206
Årets avskrivning	-281	-258
Omklassificeringar	-29	-
Vid årets slut	-2 596	-2 409
Redovisat värde vid årets slut	1 238	1 271

14 NOT Pågående nyanläggningar

Koncernen	2023-02-28	2022-02-28
Vid årets början	295	259
Under året gjorda investeringar	638	558
Omklassificeringar	-688	-524
Omräkningsdifferenser	2	2
Redovisat värde vid årets slut	247	295
Moderbolaget	2023-02-28	2022-02-28
Vid årets början	243	223
Under året gjorda investeringar	617	508
Omklassificeringar	-665	-488
Redovisat värde vid årets slut	195	243

15 NOT Andelar i intresseföretag

Koncernen	2023-02-28	2022-02-28
Ingående anskaffningsvärden	1	3
Försäljning /utrangeringar	-	-2
Utgående ackumulerade anskaffningsvärden	1	1
Redovisat värde vid årets slut	1	1
Moderbolaget	2023-02-28	2022-02-28
Ingående anskaffningsvärden	1	8
Försäljning /utrangeringar	-	-7
Utgående ackumulerade anskaffningsvärden	1	1
Redovisat värde vid årets slut	1	1

16 NOT Specifikation andelar i intresseföretag

Namn	Kapitalandel, %	Rösträttsandel, %	Bokfört värde
POL Transport	50	50	-
Sv Petroleum Förvaltning AB	23	23	-
AB Djurgårdsberg	37	37	-
Lasingoo Sverige AB	17	17	1
Redovisat värde vid årets slut			1
	Org.nr	Säte	
POL Transport	556014-6143	Solna	
Sv Petroleum Förvaltning AB	556067-8459	Stockholm	
AB Djurgårdsberg	556077-3714	Stockholm	
Lasingoo Sverige AB	556973-1630	Stockholm	

Koncernen	2023-02-28	2022-02-28
Ingående anskaffningsvärden	6	7
Avgående tillgångar	-	-1
Utgående ackumulerade anskaffningsvärden	6	6
Redovisat värde vid årets slut	6	6

Koncernen, förändring av uppskjuten skatt	2021-03-01				2022-03-01				2023-02-28
	Belopp vid årets ingång	Redovisat i resultat-räkning	Redovisat i eget kapital	Övrigt	Belopp vid årets ingång	Redovisat i resultat-räkning	Redovisat i eget kapital	Övrigt	Belopp vid årets utgång
Uppskjuten skatteskuld									
Materiella anläggningstillgångar	-191	11	-	-2	-182	20	-	0	-162
Periodiseringsfond	-212	-36	-10	11	-247	44	-	-	-203
Övrigt	-2	4	-3	1	-	-	-	-	-
Summa	-405	-21	-13	10	-429	64	-	0	-365
Uppskjuten skattefordran									
Materiella anläggningstillgångar	114	-30	6	-	90	-26	0	-	64
Kundfordringar	9	4	-1	-	12	-8	0	-	4
Avsättningar	13	-6	-1	-	6	-1	0	-	5
Räntebärande skulder	1	-1	-	-	-	-	-	-	-
Upplupna kostnader	7	-7	-	-	-	-	-	-	-
Övrigt	4	-4	0	-	-	-	4	-	4
Summa	147	-44	4	-	108	-35	4	-	77
Summa resultateffekt		-65				29			
Moderbolaget, förändring av uppskjuten skatt									
Koncernen, förändring av uppskjuten skatt	2021-03-01				2022-03-01				2023-02-28
	Belopp vid årets ingång	Redovisat i resultat-räkning	Redovisat i eget kapital	Övrigt	Belopp vid årets ingång	Redovisat i resultat-räkning	Redovisat i eget kapital	Fusion	Belopp vid årets utgång
Uppskjuten skatteskuld									
Materiella anläggningstillgångar	-30	8	0	0	-22	14	0	-2	-10
Summa	-30	8	0	0	-22	14	0	-2	-10
Uppskjuten skattefordran									
Materiella anläggningstillgångar	-	9	-	-	9	0	-	-	9
Avsättningar	13	-13	0	-	0	-	-	-	0
Summa	13	-4	0	-	9	0	-	-	9
Summa resultateffekt		4				14			

19 NOT Andra långfristiga fordringar

Koncernen	2023-02-28	2022-02-28
Vid årets början anskaffningsvärden	15	13
Tillkommande fordringar	4	2
Årets omräkningsdifferenser	1	-
Redovisat värde vid årets slut	20	15
Moderbolaget	2023-02-28	2022-02-28
Vid årets början anskaffningsvärden	6	5
Tillkommande fordringar	2	1
Redovisat värde vid årets slut	8	6

20 NOT Varulager

Koncernen	2023-02-28	2022-02-28
Färdigvarulager	3 608	2 598
Förskott till leverantörer	6	16
Summa	3 614	2 614
Moderbolaget	2023-02-28	2022-02-28
Färdigvarulager	2 711	1 980
Summa	2 711	1 980

I varulagret för moderbolaget ingår utlånad varulagervolym till ett värde av 61 (40) MSEK. Inlånad volym till ett värde av -149 (-177) MSEK har reducerat lagervärdet. Dessa varufordringar och skulder avser mellanhavanden med andra rikstäckande drivmedelsföretag och skall regleras genom återlämnande av motsvarande volymer.

21 NOT Kortfristiga fordringar hos närstående företag

Koncernen	2023-02-28	2022-02-28
Accumulerade anskaffningsvärden vid årets början	74	34
Tillkommande fordringar	79	40
Avgående fordringar	-7	-
Redovisat värde vid årets slut	146	74
Moderbolaget	2023-02-28	2022-02-28
Accumulerade anskaffningsvärden vid årets början	74	34
Tillkommande fordringar	20	40
Reglerade fordringar	-7	-
Redovisat värde vid årets slut	87	74

22 NOT Förutbetalda kostnader och upplupna intäkter

Koncernen	2023-02-28	2022-02-28
Förvaltningsavgift, support, service	39	31
Hyror och arrende	21	20
Övriga upplupna intäkter	36	25
Övriga förutbetalda kostnader	85	40
Summa	181	116
Moderbolaget	2023-02-28	2022-02-28
Förvaltningsavgift, support, service	32	24
Hyror och arrende	12	13
Övriga upplupna intäkter	15	10
Övriga förutbetalda kostnader	57	27
Summa	116	74

23 NOT Övriga avsättningar

Koncernen	2023-02-28	2022-02-28
Vid årets början	118	144
Avsättning som gjorts under året	4	8
Belopp som tagits i anspråk under året	-9	-35
Omräkningsdifferenser	1	1
Redovisat värde vid årets slut	114	118
Moderbolaget	2023-02-28	2022-02-28
Vid årets början	86	105
Avsättning som gjorts under året	2	7
Belopp som tagits i anspråk under året	-2	-26
Redovisat värde vid årets slut	86	86

24 NOT Långfristiga skulder

Koncernen	2023-02-28	2022-02-28
Skulder till närstående företag	400	400
Övriga skulder	50	40
Summa	450	440
Moderbolaget	2023-02-28	2022-02-28
Skulder till närstående företag	400	400
Summa	400	400

25 NOT Checkräkningskredit mm

Koncernen	2023-02-28	2022-02-28
Beviljat belopp på checkräkningskredit uppgår till	2 700	1 900
Utnyttjad kredit uppgår till	1 850	86
Moderbolaget	2023-02-28	2022-02-28
Beviljat belopp på checkräkningskredit uppgår till	2 700	1 900
Utnyttjad kredit uppgår till	1 850	86

26 NOT Kortfristiga skulder till närstående företag

Koncernen	2023-02-28	2022-02-28
Akkumulerade anskaffningsvärden vid årets början	78	110
Tillkommande skulder	39	16
Reglerade skulder	-4	-38
Omklassificeringar	0	-10
Redovisat värde vid årets slut	113	78
Moderbolaget	2023-02-28	2022-02-28
Akkumulerade anskaffningsvärden vid årets början	38	39
Tillkommande skulder	5	9
Omklassificeringar	-	-10
Redovisat värde vid årets slut	43	38

27 NOT Upplupna kostnader och förutbetalda intäkter

Koncernen	2023-02-28	2022-02-28
Upplupna personalkostnader	131	107
Varor på väg	64	-
Fakturerad men ej levererad volym till kund	67	-
Övriga upplupna kostnader	202	105
Övriga förutbetalda intäkter	11	3
Summa	475	215
Moderbolaget	2023-02-28	2022-02-28
Upplupna personalkostnader	117	93
Varor på väg	64	-
Fakturerad men ej levererad volym till kund	67	-
Övriga upplupna kostnader	171	85
Summa	419	178

28 NOT Justering för poster som inte ingår i kassaflödet

Koncernen	2023-02-28	2022-02-28
Nedskrivningar/ avskrivningar	807	755
Orealiserade kursdifferenser	30	18
Rearesultat försäljning av anläggningstillgångar	16	2
Övriga avsättningar	-5	34
Summa	848	809
Moderbolaget	2023-02-28	2022-02-28
Rearesultat försäljning av anläggningstillgångar	0	15
Övriga avsättningar	0	36
Avskrivningar	556	468
Resultat överlåtande företag vid fusion	1	-
Summa	557	519

29 NOT Likvida medel

Koncernen	2023-02-28	2022-02-28
Likvida medel		
Banktillgodohavanden	210	68
Kortfristiga placeringar	69	117
Summa	280	185
Moderbolaget	2023-02-28	2022-02-28
Likvida medel		
Banktillgodohavanden	59	-
Kortfristiga placeringar	-	30
Summa	59	30

Moderbolaget hade vid utgången av räkenskapsår 2022/2023 en skuld i koncernens cash-pool.

30 NOT Transaktioner med närstående företag

Uppgifter om moderföretaget

Med koncernföretag avses samtliga företag i den koncern i vilken OK-Q8 AB är moderbolag. OK-Q8 AB ägs till 50% vardera av OK ekonomisk förening, org nr 702000-1660, med säte i Stockholm, respektive Kuwait Petroleum Europe BV, org nr 24148084, med säte i Haag, Nederländerna. Med närstående företag avses företag inom Kuwait Petroleum Europe BV - respektive OK ekonomisk förening-koncernerna.

För moderbolaget avser 0,3 (0,3) procentenheter av årets inköp och 0,2 (0,3) procentenheter av årets försäljning egna dotterföretag.

Vid inköp och försäljning mellan koncernföretag tillämpas samma principer för prissättning som vid transaktioner med externa parter.

31 NOT Resultat från andelar i koncernföretag och intresseföretag

Moderbolaget	2022-03-01 2023-02-28	2021-03-01 2022-02-28
Försäljning andelar i intresseföretag	-	-7
Summa	-	-7

32 NOT Övriga ränteintäkter och liknande resultatposter

Moderbolaget	2022-03-01 2023-02-28	2021-03-01 2022-02-28
Ränteintäkter från koncernföretag	39	4
Valutakursvinst	17	-
Övrigt	28	4
Summa	84	8

33 NOT Räntekostnader och liknande resultatposter

Moderbolaget	2022-03-01 2023-02-28	2021-03-01 2022-02-28
Räntekostnader till koncernföretag	-38	-
Valutakursförlust	-	-32
Övrigt	-61	-15
Summa	-99	-47

34 NOT Ackumulerade överavskrivningar

Moderbolaget	2022-03-01 2023-02-28	2021-03-01 2022-02-28
Vid årets början	761	773
Årets återföringar	-32	-12
Fusion	5	-
Summa	734	761

OK-Q8 AB har övertagit överavskrivningar från fusionerade bolag.

35 NOT Periodiseringsfonder

Moderbolaget	2022-03-01 2023-02-28	2021-03-01 2022-02-28
Avsatt räkenskapsår 2016/2017	-	255
Avsatt räkenskapsår 2017/2018	163	162
Avsatt räkenskapsår 2018/2019	117	114
Avsatt räkenskapsår 2019/2020	160	158
Avsatt räkenskapsår 2020/2021	108	106
Avsatt räkenskapsår 2021/2022	286	283
Avsatt räkenskapsår 2022/2023	45	-
Summa	879	1 078

OK-Q8 AB har övertagit periodiseringsfonder från fusionerade bolag.

36 NOT Andelar i koncernföretag

Moderbolaget	2023-02-28	2022-02-28
Ackumulerade anskaffningsvärden vid årets början	2 596	2 424
Nyansaffningar/lämnade aktieägartillskott	43	172
Fusion	-173	-
Vid årets slut	2 466	2 596
Ackumulerade nedskrivningar vid årets början	-45	-45
Årets nedskrivningar	-	-
Vid årets slut	-45	-45
Redovisat värde vid årets slut	2 421	2 551

37 NOT Specifikation andelar i koncernföretag

Moderbolaget	Antal andelar	Andel, %	Bokfört värde 2023-02-28
* Car Wash Center i Västerås AB	850	100	43
OK-Q8 Bank AB	424 058	100	604
OKQ8 Marknad AB	90 000	80	7
Petrolia AB	4 050	81	-
Q8 Danmark A/S	251 000	100	1 456
- BH International Momsagentur Aps	421	100	-
OKQ8 Solar Holding AB	50 002	100	250
- KP Sverige AB	25 000	100	-
* Eazywash i Norrköping AB	500	100	3
* Iwash Eskilstuna AB	500	100	22
* Iwash Norrköping AB	500	100	21
* Tunneltvätten AB	1 020	100	15
Summa			2 421

	Org.nr	Säte
* Car Wash Center i Västerås AB	556442-3811	Stockholm
OK-Q8 Bank AB	556008-0441	Stockholm
OKQ8 Marknad AB	556609-6151	Stockholm
Petrolia AB	556545-0342	Stockholm
Q8 Danmark A/S	CVR 61082913	Köpenhamn
- BH International Momsagentur Aps	CVR 11189695	Köpenhamn
OKQ8 Solar Holding AB	559192-5689	Stockholm
- KP Sverige AB	559191-0004	Stockholm
* Eazywash i Norrköping AB	556870-6674	Stockholm
* Iwash Eskilstuna AB	556807-2333	Stockholm
* Iwash Norrköping AB	556975-5829	Stockholm
* Tunneltvätten AB	556683-0807	Stockholm

Under året har Car Wash Center i Västerås AB och BH International Momsagentur Aps förvärvats. Därtill har de fyra bolagen Fastighet Värmevägen 1 AB, Bensinpumpen Benfa Fastigheter AB, D&D Biltvättar AB samt dess dotterbolag Eskilstuna Slagsta 1:25B AB fusionerats in i OKQ8 AB.

* För följande bolag pågår fusion: Easywash i Norrköping AB, Iwash Eskilstuna AB, Iwash Norrköping AB, Tunneltvätten AB och Car Wash Center i Västerås AB.

38 NOT Fordringar hos koncernföretag

Moderbolaget	2023-02-28	2022-02-28
Vid årets början	78	248
Avgående fordringar	-3	-170
Redovisat värde vid årets slut	75	78

39 NOT Förslag till disposition av resultatet

Moderbolaget	2023-02-28
Till årsstämman förfrågande står följande vinstmedel	
balanserad vinst	3 073
årets vinst	43
Summa	3 115
Styrelsen föreslår att vinstmedlen disponeras enligt följande	
Utdelning till aktieägare, 300 kr, per aktie, totalt	300
I ny räkning överföres	2 815
Summa	3 115

40 NOT Aktiekapital

Moderbolaget	Antal aktier	Kvotvärde
Antal A-Aktier	500 000	100
Antal B-Aktier	500 000	100
Summa	1 000 000	

41 NOT Ställda säkerheter och eventalförpliktelser

Koncernen

Bolaget har kartlagt förekomsten av markföreningar på depå- och stationsanläggningar samt förpliktelser för övriga återställningsåtgärder på arrenderade fastigheter. På vissa anläggningar har saneringsåtgärder utförts. Bolaget kan komma att drabbas av ytterligare omfattande kostnader och kommer att ta ansvar för dessa löpande. Omfattningen av eventuella framtida utgifter kan i dagsläget ej uppskattas, men bedöms ej vara så väsentliga att de kan äventyra bolagets fortlevnad.

Kapitallivränteförsäkring, pantförskriven till VD, har ett redovisat värde på 8 (6) MSEK.

Garantiförpliktelser till PRI finns i moderbolaget och koncernen för 2% av den beräknade pensionsskulden per 2022-12-31. Detta ingår i eventalförpliktelser. OK-Q8 AB har även ställt borgen till PRI för OK-Q8 Bank AB och OKQ8 Marknad AB:s skyldigheter enligt försäkringsvillkoren.

OK-Q8 AB har utställt en garanti om 1 msek för KP Sverige AB till förmån för Tullverket.

I koncernens danska bolag, Q8 Danmark A/S, finns ställda garantier. Merparten av dessa är ställda till Vejdirektoratet.

Koncernen	2023-02-28	2022-02-28
Ställda säkerheter		
Ställda säkerheter	28	6
	28	6
Eventalförpliktelser		
Garantier och ansvarsförbindelser	35	45
Övrigt	9	
	44	45
Moderbolaget	2023-02-28	2022-02-28
Ställda säkerheter		
Ställda säkerheter	8	6
	8	6
Eventalförpliktelser		
Garantier och ansvarsförbindelser	6	6
	6	6

42
NOT

Händelser efter räkenskapsårets utgång

Inga händelser noterade.

43
NOT

Fusioner

Moderbolaget

Bensinpumpen BENFA Fastigheter AB

Under året har Bensinpumpen BENFA Fastigheter AB med organisationsnummer 556563-1727 fusionerats med företaget. Resultat- och balansräkningsposterna i Bensinpumpen BENFA Fastigheter AB per fusionsdagen 2022-12-30 framgår nedan.

Belopp per	2022-12-30
Nettoomsättning	4
Rörelseresultat	2
Anläggningstillgångar	8
Omsättningstillgångar	17
Summa tillgångar	25
Obeskattade reserver	3
Avsättningar	1
Summa skulder	4

Fastighet Värmevägen 1 AB

Under året har Fastighet Värmevägen 1 AB med organisationsnummer 559338-0545 fusionerats med företaget. Resultat- och balansräkningsposterna i Fastighet Värmevägen 1 AB per fusionsdagen 2022-12-30 framgår nedan.

Belopp per	2022-12-30
Nettoomsättning	0
Rörelseresultat	0
Anläggningstillgångar	6
Omsättningstillgångar	0
Summa tillgångar	6
Obeskattade reserver	0
Avsättningar	0
Skulder	0
Summa skulder	0

Eskilstuna Slagsta 1:25B AB

Under året har Eskilstuna Slagsta 1:25B AB med organisationsnummer 559298-4917 fusionerats med företaget. Resultat- och balansräkningsposterna i Eskilstuna Slagsta 1:25B AB per fusionsdagen 2023-01-17 framgår nedan.

Belopp per	2023-01-17
Nettoomsättning	0
Rörelseresultat	0
Anläggningstillgångar	2
Omsättningstillgångar	0
Summa tillgångar	2
Skulder	2
Summa skulder	2

D&D Biltvättar AB

Under året har D&D Biltvättar AB med organisationsnummer 556833-6076 fusionerats med företaget. Resultat- och balansräkningsposterna i D&D Biltvättar AB per fusionsdagen 2023-01-17 framgår nedan.

Belopp per	2023-01-17
Nettoomsättning	12
Rörelseresultat	-2
Anläggningstillgångar	56
Omsättningstillgångar	1
Summa tillgångar	57
Obeskattade reserver	12
Skulder	39
Summa skulder	51

Undertecknade försäkrar härmed att årsredovisningen har upprättats i enlighet med årsredovisningslagen och god redovisningssed, att aktuella redovisningsnormer har tillämpats och att lämnade uppgifter stämmer med faktiska förhållanden.

Styrelsens underskrifter

Stockholm den 26 april 2023

Britt Hansson
Styrelseordförande

Fadel Al-Faraj
Ledamot

Fatima Ahmad Al-Humaidan
Ledamot

Jimmy Jansson
Ledamot

Rutger Jan de Kreij
Ledamot

Tomas Norderheim
Ledamot

Marit Landegren
Arbetslagrepresentant

J. Magnus Kamryd
Verkställande direktör

Vår revisionsberättelse har lämnats den 27 april 2023

KPMG AB

Tomas Gerhardsson
Auktoriserad revisor
Huvudansvarig revisor

Christel Caldefors
Auktoriserad revisor

Revisionsberättelse

Till bolagsstämman i OK-Q8 AB, org. nr 556027-3244

Rapport om årsredovisningen och koncernredovisningen

Uttalanden

Vi har utfört en revision av årsredovisningen och koncernredovisningen för OK-Q8 AB för räkenskapsåret 2022-03-01–2023-02-28.

Enligt vår uppfattning har årsredovisningen och koncernredovisningen upprättats i enlighet med årsredovisningslagen och ger en i alla väsentliga avseenden rättvisande bild av moderbolagets och koncernens finansiella ställning per den 28 februari 2023 och av dessas finansiella resultat och kassaflöde för räkenskapsåret enligt årsredovisningslagen. Förvaltningsberättelsen är förenlig med årsredovisningens och koncernredovisningens övriga delar.

Vi tillstyrker därför att bolagsstämman fastställer resultaträkningen och balansräkningen för moderbolaget och för koncernen.

Grund för uttalanden

Vi har utfört revisionen enligt International Standards on Auditing (ISA) och god revisionssed i Sverige. Vårt ansvar enligt dessa standarder beskrivs närmare i avsnittet Revisorns ansvar. Vi är oberoende i förhållande till moderbolaget och koncernen enligt god revisorssed i Sverige och har i övrigt fullgjort vårt yrkesetiska ansvar enligt dessa krav.

Vi anser att de revisionsbevis vi har inhämtat är tillräckliga och ändamålsenliga som grund för våra uttalanden.

Annan information än årsredovisningen och koncernredovisningen

Detta dokument innehåller även annan information än årsredovisningen och koncernredovisningen och återfinns på sidorna 2–11. Det är styrelsen och verkställande direktören som har ansvaret för denna andra information.

Vårt uttalande avseende årsredovisningen och koncernredovisningen omfattar inte denna information och vi gör inget uttalande med bestyrkande avseende denna andra information.

I samband med vår revision av årsredovisningen och koncernredovisningen är det vårt ansvar att läsa den information som identifieras ovan och överväga om informationen i väsentlig utsträckning är oförenlig med årsredovisningen och koncernredovisningen. Vid denna genomgång beaktar vi även den kunskap vi i övrigt inhämtat under revisionen samt bedömer om informationen i övrigt verkar innehålla väsentliga felaktigheter.

Om vi, baserat på det arbete som har utförts avseende denna information, drar slutsatsen att den andra informationen innehåller en väsentlig felaktighet, är vi skyldiga att rapportera detta. Vi har inget att rapportera i det avseendet.

Styrelsens och verkställande direktörens ansvar

Det är styrelsen och verkställande direktören som har ansvaret för att årsredovisningen och koncernredovisningen upprättas och att de ger en rättvisande bild enligt årsredovisningslagen. Styrelsen och verkställande direktören ansvarar även för den interna kontroll som de bedömer är nödvändig för att upprätta en årsredovisning och koncernredovisning som inte innehåller några väsentliga felaktigheter, vare sig dessa beror på oegentligheter eller misstag.

Vid upprättandet av årsredovisningen och koncernredovisningen ansvarar styrelsen och verkställande direktören för bedömningen av bolagets och koncernens förmåga att fortsätta verksamheten. De upplyser, när så är tillämpligt, om förhållanden som kan påverka förmågan att fortsätta verksamheten och att använda antagandet om fortsatt drift. Antagandet om fortsatt drift tillämpas dock inte om styrelsen och verkställande direktören avser att likvidera bolaget, upphöra med verksamheten eller inte har något realistiskt alternativ till att göra något av detta.

Revisorns ansvar

Våra mål är att uppnå en rimlig grad av säkerhet om huruvida årsredovisningen och koncernredovisningen som helhet inte innehåller några väsentliga felaktigheter, vare sig dessa beror på oegentligheter eller misstag, och att lämna en revisionsberättelse som innehåller våra uttalanden. Rimlig säkerhet är en hög grad av säkerhet, men är ingen garanti för att en revision som utförs enligt ISA och god revisionssed i Sverige alltid kommer att upptäcka en väsentlig felaktighet om en sådan finns. Felaktigheter kan uppstå på grund av oegentligheter eller misstag och anses vara väsentliga om de enskilt eller tillsammans rimligen kan förväntas påverka de ekonomiska beslut som användare fattar med grund i årsredovisningen och koncernredovisningen.

Som del av en revision enligt ISA använder vi professionellt omdöme och har en professionellt skeptisk inställning under hela revisionen. Dessutom:

- identifierar och bedömer vi riskerna för väsentliga felaktigheter i årsredovisningen och koncernredovisningen, vare sig dessa beror på oegentligheter eller misstag, utformar och utför granskningsåtgärder bland annat utifrån dessa risker och inhämtar revisionsbevis som är tillräckliga och ändamålsenliga för att utgöra en grund för våra uttalanden. Risken för att inte upptäcka en väsentlig felaktighet till följd av oegentligheter är högre än för en väsentlig felaktighet som beror på misstag, eftersom oegentligheter kan innefatta agerande i maskopi, förfalskning, avsiktliga utelämnanden, felaktig information eller åsidosättande av intern kontroll.
- skaffar vi oss en förståelse av den del av bolagets interna kontroll som har betydelse för vår revision för att utforma granskningsåtgärder som är lämpliga med hänsyn till omständigheterna, men inte för att uttala oss om effektiviteten i den interna kontrollen.
- utvärderar vi lämpligheten i de redovisningsprinciper som används och rimligheten i styrelsens och verkställande direktörens uppskattningar i redovisningen och tillhörande upplysningar.
- drar vi en slutsats om lämpligheten i att styrelsen och verkställande direktören använder antagandet om fortsatt drift vid upprättandet av årsredovisningen och koncernredovisningen. Vi drar också en slutsats, med grund i de inhämtade revisionsbevisen, om huruvida det finns någon väsentlig osäkerhetsfaktor som avser sådana händelser eller förhållanden som kan leda till betydande tvivel om

bolagets och koncernens förmåga att fortsätta verksamheten. Om vi drar slutsatsen att det finns en väsentlig osäkerhetsfaktor, måste vi i revisionsberättelsen fästa uppmärksamheten på upplysningarna i årsredovisningen och koncernredovisningen om den väsentliga osäkerhetsfaktorn eller, om sådana upplysningar är otillräckliga, modifiera uttalandet om årsredovisningen och koncernredovisningen. Våra slutsatser baseras på de revisionsbevis som inhämtas fram till datumet för revisionsberättelsen. Dock kan framtida händelser eller förhållanden göra att ett bolag och en koncern inte längre kan fortsätta verksamheten.

- utvärderar vi den övergripande presentationen, strukturen och innehållet i årsredovisningen och koncernredovisningen, däribland upplysningarna, och om årsredovisningen och koncernredovisningen återger de underliggande transaktionerna och händelserna på ett sätt som ger en rättvisande bild.

- inhämtar vi tillräckliga och ändamålsenliga revisionsbevis avseende den finansiella informationen för enheterna eller affärsaktiviteterna inom koncernen för att göra ett uttalande avseende koncernredovisningen. Vi ansvarar för styrning, övervakning och utförande av koncernrevisionen. Vi är ensamt ansvariga för våra uttalanden.

Vi måste informera styrelsen om bland annat revisionens planerade omfattning och inriktning samt tidpunkten för den. Vi måste också informera om betydelsefulla iakttagelser under revisionen, däribland de eventuella betydande brister i den interna kontrollen som vi identifierat.

Rapport om andra krav enligt lagar och andra författningar

Uttalanden

Utöver vår revision av årsredovisningen och koncernredovisningen har vi även utfört en revision av styrelsens och verkställande direktörens förvaltning för OK-Q8 AB för räkenskapsåret 2022-03-01–2023-02-28 samt av förslaget till dispositioner beträffande bolagets vinst eller förlust.

Vi tillstyrker att bolagsstämman disponerar vinsten enligt förslaget i förvaltningsberättelsen och beviljar styrelsens ledamöter och verkställande direktören ansvarsfrihet för räkenskapsåret.

Grund för uttalanden

Vi har utfört revisionen enligt god revisionssed i Sverige. Vårt ansvar enligt denna beskrivs närmare i avsnittet Revisorns ansvar. Vi är oberoende i förhållande till moderbolaget och koncernen enligt god revisionssed i Sverige och har i övrigt fullgjort vårt yrkesetiska ansvar enligt dessa krav.

Vi anser att de revisionsbevis vi har inhämtat är tillräckliga och ändamålsenliga som grund för våra uttalanden.

Styrelsens och verkställande direktörens ansvar

Det är styrelsen som har ansvaret för förslaget till dispositioner beträffande bolagets vinst eller förlust. Vid förslag till utdelning innefattar detta bland annat en bedömning av om utdelningen är försvarlig med hänsyn till de krav som bolagets och koncernens verksamhetsart, omfattning och risker ställer på storleken av moderbolagets och koncernens egna kapital, konsolideringsbehov, likviditet och ställning i övrigt. Styrelsen ansvarar för bolagets organisation och förvaltningen av bolagets angelägenheter. Detta innefattar bland annat att fortlöpande bedöma bolagets och koncernens ekonomiska situation och att tillse att bolagets organisation är utformad så att bokföringen, medelsförvaltningen och bolagets ekonomiska angelägenheter i övrigt kontrolleras på ett betryggande sätt.

Verkställande direktören ska sköta den löpande förvaltningen enligt styrelsens riktlinjer och anvisningar och bland annat vidta de åtgärder som är nödvändiga för att bolagets bokföring ska fullgöras i överensstämmelse med lag och för att medelsförvaltningen ska skötas på ett betryggande sätt.

Revisorns ansvar

Vårt mål beträffande revisionen av förvaltningen, och därmed vårt uttalande om ansvarsfrihet, är att inhämta revisionsbevis för att med en rimlig grad av säkerhet kunna bedöma om någon styrelseledamot eller verkställande direktören i något väsentligt avseende:

- företagit någon åtgärd eller gjort sig skyldig till någon försummelse som kan föranleda ersättningsskyldighet mot bolaget, eller
- på något annat sätt handlat i strid med aktiebolagslagen, årsredovisningslagen eller bolagsordningen.

Vårt mål beträffande revisionen av förslaget till dispositioner av bolagets vinst eller förlust, och därmed vårt uttalande om detta, är att med rimlig grad av säkerhet bedöma om förslaget är förenligt med aktiebolagslagen.

Rimlig säkerhet är en hög grad av säkerhet, men ingen garanti för att en revision som utförs enligt god revisionssed i Sverige alltid kommer att upptäcka åtgärder eller försummelser som kan föranleda ersättningsskyldighet mot bolaget, eller att ett förslag till dispositioner av bolagets vinst eller förlust inte är förenligt med aktiebolagslagen.

Som en del av en revision enligt god revisionssed i Sverige använder vi professionellt omdöme och har en professionellt skeptisk inställning under hela revisionen. Granskningen av förvaltningen och förslaget till dispositioner av bolagets vinst eller förlust grundar sig främst på revisionen av räkenskaperna. Vilka tillkommande granskningsåtgärder som utförs baseras på vår professionella bedömning med utgångspunkt i risk och väsentlighet. Det innebär att vi fokuserar granskningen på sådana åtgärder, områden och förhållanden som är väsentliga för verksamheten och där avsteg och överträdelser skulle ha särskild betydelse för bolagets situation. Vi går igenom och prövar fattade beslut, beslutsunderlag, vidtagna åtgärder och andra förhållanden som är relevanta för vårt uttalande om ansvarsfrihet. Som underlag för vårt uttalande om styrelsens förslag till dispositioner beträffande bolagets vinst eller förlust har vi granskat styrelsens motiverade yttrande samt ett urval av underlagen för detta för att kunna bedöma om förslaget är förenligt med aktiebolagslagen.

Stockholm den 27 april 2023

KPMG AB

Tomas Gerhardsson
Auktoriserad revisor
Huvudansvarig revisor

Christel Caldefors
Auktoriserad revisor



OKQ8

Box 23 900

104 35 Stockholm

OKQ8.se

[linkedin.com/company/okq8](https://www.linkedin.com/company/okq8)